



August Lüdemann

Forst- und Landschaftsservice GmbH

Forstbaumschulen - Forstdienstleistungen

**FRANKFURT
RELLINGEN**

**Forstpflanzen und Landschaftsgehölze
Forstdienstleistung und Landschaftsservice**

2010-11

Herbst 2010 / Frühjahr 2011





Inhaltsverzeichnis

Forstkatalog

	Seite
Kontakt	
- Adressen, Tel., Fax	3
- Allgemeines	4
- Zufahrtsplan	120
Dienstleistungen - 1. Bildteil	5-12
Forstpflanzen	13-27
- Laubgehölze	13-21
Hinweis auf Großpflanzen	20
Nutzholzpappeln	21
- Nadelgehölze	22-27
Dienstleistungen - 2. Bildteil	28-31
Landschafts- und heimische Wildgehölze	32-56
Herkünfte herkunftspflichtiger Holzarten	57-109
- Die ökologischen Grundeinheiten	57
- Karten und Bezeichnungen der deutschen Herkünfte	58-109
Laubgehölze	58-91
Nadelgehölze	92-109
Anhang	
- Ballenzuschläge	110
- Zeichen und Abkürzungen	110
- Sonstige Bezeichnungen	111
- Pflanzenbedarf für 1 ha	112
- Deutsche Pflanzennamen *)	113-115
- Übersetzung der lateinischen Artbezeichnungen	116-117
- Lieferbedingungen	118-119

*) Die Holzarten sind in der Preisliste alphabetisch nach botanischen Namen sortiert.

**Zum Aufrufen einer bestimmten Seite geben Sie
im Eingabefeld in der unteren Bildleiste die Seitenzahl ein;
z.B. für "Forstpflanzen" die 13**



August Luedemann

Forst- und Landschaftsservice GmbH

Forstbaumschulen
Forstdienstleistungen

60528 FRANKFURT/M. - NIEDERRAD

Am Poloplatz 10

☎ 069 / 66 80 65 10

FAX 069 / 6 66 88 01

25462 RELLINGEN

Hempbergstraße 38

☎ 04101 / 30 55 - 0

FAX 04101 / 3 36 92

www.August-Luedemann.de

AL@August-Luedemann.de

EG-Pflanzenpass-Nr.: D-SH 3-120298

USt-Id Nr. (V.A.T. No.): DE 812 256 633

Betriebs-Nr. gemäß FoVG:

Frankfurt/M. : 061 2709 36766

Rellingen : 011 6767 8

GF: Ernst-August Luedemann

Sitz: Rellingen

AG Pinneberg, HRB 4371



Mit dem Erscheinen dieser Preisliste für Forstpflanzen und
Landschaftsgehölze verlieren die früheren ihre Gültigkeit.

Die Preise verstehen sich zuzüglich der gesetzlichen Mehrwertsteuer.

**Zurück zum Inhaltsverzeichnis:
die Seite 2 in unterer Bildleiste eingeben!**

Aufforstungsarbeiten

führen wir selbstverständlich in gewohnter Weise und guter Qualität durch. Dabei können wir mit versierten Pflanzkolonnen und Maschinenführern alle Pflanzungsarten inklusive besonders geeigneter Vorbereitungsmaßnahmen durchführen. Gern übernehmen wir auch die nachfolgende Pflege für Sie.



- Bodenvorbereitung**
- Streifenpflug**
- Handpflanzung**
- Maschinenpflanzung**
- Lochbohrerpflanzung**
- Bau der Wildschutzzäune**
- Pflege der Neu-Kulturen**
- Mulcharbeiten**



Dienstleistungen

Die Nachfrage nach **Forstdienstleistungen** und Dienstleistungen für Landschaft und Grünanlagen ist im Verlauf der letzten Jahre stetig gestiegen. So gewinnt dieser Bereich im Rahmen auch unserer Gesamtleistung eine immer größere Bedeutung. Inzwischen steht Ihnen hier ein langjährig eingearbeitetes versiertes Team zur Verfügung.

Schwerpunkt unseres Dienstleistungsangebotes ist dabei die

komplette Abwicklung von Pflanzvorhaben

- **Pflanzung** inclusive der **Flächenvorbereitung, Zaunbau** und nachfolgender **Pflege**. Selbstverständlich bieten wir auch weitere Dienstleistungsbereiche an, wie zum Beispiel **Mäusebekämpfung** und **Wegebau**. Gerne können wir Ihnen Referenzen benennen.

Neben den Pflanzvorhaben im Forstbereich mit allen vor- und nachgelagerten Leistungen führen wir auch **Saaternten** von Forst- und **heimischen Wildgehölzen** durch. Für die mehrjährige **Saatüberlagerung** stehen moderne Einrichtungen zur Verfügung, z.B. für Labormessungen, Rücktrocknung, Wärmebehandlung etc.

Zusätzlich zu den üblichen Forst- und heimischen Wildgehölzen können wir auch **schattierte Buchen** (*Fagus sylv.*) sowie Buchen mit **reduzierter Düngung** anbieten. Für Fragen stehen wir jederzeit gerne zu Ihrer Verfügung.

Baggerpflanzung mit gleichzeitiger Räumung der Flächen



Lochbohrerpflanzung

**Zurück zum Inhaltsverzeichnis:
die Seite 2 in unterer Bildeiste eingeben!**



Maschinenpflanzung auf Vollumbruchfläche

Maschinenpflanzung auf unbearbeiteter Fläche

**Zurück zum Inhaltsverzeichnis:
die Seite 2 in unterer Bildeiste eingeben!**



Baggerpflanzung von Buchen-Großpflanzen (*Fagus sylv.*)

**Zurück zum Inhaltsverzeichnis:
die Seite 2 in unterer Bildeiste eingeben!**



Flächenvorbereitung durch Streifenflug

**Zurück zum Inhaltsverzeichnis:
die Seite 2 in unterer Bildeiste eingeben!**



Eichen (Quercus petr.) - 1-jährige Sämlinge

**Zurück zum Inhaltsverzeichnis:
die Seite 2 in unterer Bildeiste eingeben!**



Buchen (Fagus sylv.) aus schattierter Anzucht

Aussaaten von Buchen (Fagus sylv.): Verschiedene Herkünfte beim Auflaufen


**Zurück zum Inhaltsverzeichnis:
die Seite 2 in unterer Bildeiste eingeben!**



Eichensaatgut - durch Thermotherapie für Überlagerung konditioniert

Saatguternte




 Laubgehölze	Form und Alter		Höhe in cm	100 Stück % €	1000 Stück % €
Acer campestre Feldahorn (Maßholder)	1+2	3j. v.	80-120	154,--	1240,--
	1+1	2j. v.	50-80	130,--	1040,--
			30-50	107,--	860,--
	1+0	1j. S.	50-80	38,20	306,--
			30-50	30,60	245,--
		15-30	24,50	196,--	
Acer platanoides Spitzahorn	1+2	3j. v.	180-220	244,--	1960,--
			150-180	208,--	1670,--
			120-150	187,--	1500,--
			80-120	150,--	1200,--
			50-80	119,--	955,--
	1+1	2j. v.	120-150	187,--	1500,--
			80-120	150,--	1200,--
			50-80	119,--	955,--
	1+0	1j. S.	30-50	96,--	770,--
			50-80	63,--	505,--
			30-50	45,40	364,--
			15-30	38,20	306,--
			7-15	30,60	245,--
Acer pseudoplatanus Bergahorn	1+2	3j. v.	180-220	244,--	1960,--
			150-180	208,--	1670,--
			120-150	187,--	1500,--
			80-120	150,--	1200,--
			50-80	119,--	955,--
	1+1	2j. v.	120-150	187,--	1500,--
			80-120	150,--	1200,--
			50-80	119,--	955,--
	1+0	1j. S.	30-50	96,--	770,--
			50-80	63,--	505,--
			30-50	45,40	364,--
			15-30	38,20	306,--
			7-15	30,60	245,--
Aesculus hippocastanum	1+3	4j. v.	80-120	208,--	
Roskastanie	1+2	3j. v.	50-80	177,--	
			30-50	146,--	
	1+0	1j. S.	30-50	73,--	
			15-30	58,--	
			7-15	45,40	

Übernahme kompletter Aufforstungen

Zurück zum Inhaltsverzeichnis:
die Seite **2** in unterer Bildleiste eingeben!




 Laubgehölze	Form und Alter	Höhe in cm	100 Stück % €	1000 Stück % €	
Alnus glutinosa Roterle (Schwarzerle)	1+2	3j. v.	180-220	202,--	1620,--
			150-180	182,--	1460,--
			120-150	154,--	1240,--
	1+1	2j. v.	150-180	182,--	1460,--
			120-150	154,--	1240,--
			80-120	113,--	905,--
			50-80	93,50	750,--
	1+0	1j. S.	30-50	77,--	620,--
			50-80	55,--	440,--
			30-50	40,20	321,--
			15-30	30,60	245,--
			7-15	21,70	173,--
Alnus incana Grauerle (Weißerle)	1+2	3j. v.	180-220	202,--	1620,--
			150-180	182,--	1460,--
			120-150	154,--	1240,--
	1+1	2j. v.	150-180	182,--	1460,--
			120-150	154,--	1240,--
			80-120	113,--	905,--
			50-80	93,50	750,--
	1+0	1j. S.	30-50	77,--	620,--
			50-80	55,--	440,--
			30-50	40,20	321,--
			15-30	30,60	245,--
			7-15	21,70	173,--
Betula pendula (B. verrucosa, B. alba) Sandbirke (Weißbirke)	1+2	3j. v.	150-180	182,--	1460,--
			120-150	154,--	1240,--
	1+1	2j. v.	80-120	113,--	905,--
			50-80	93,50	750,--
	1+0	1j. S.	30-50	77,--	620,--
			30-50	40,20	321,--
			15-30	30,60	245,--
Betula pubescens Moorbirke	1+2	3j. v.	150-180	182,--	1460,--
			120-150	154,--	1240,--
			80-120	113,--	905,--
	1+1	2j. v.	50-80	93,50	750,--
			30-50	77,--	620,--
	1+0	1j. S.	30-50	40,20	321,--
15-30			30,60	245,--	
Carpinus betulus Hainbuche (Weißbuche)	1+2	3j. v.	150-180	244,--	1960,--
			120-150	202,--	1620,--
			80-120	167,--	1340,--
	1+1	2j. v.	50-80	138,--	1110,--
			80-120	167,--	1340,--
			50-80	138,--	1110,--
	2+0	2j. S.	30-50	107,--	860,--
			50-80	93,50	750,--
	1+0	1j. S.	30-50	71,--	570,--
15-30			34,60	277,--	
			7-15	28,40	227,--

Saatgutgewinnung und Lohnanzuchten

Zurück zum Inhaltsverzeichnis:
die Seite 2 in unterer Bildleiste eingeben!



 Laubgehölze	Form und Alter	Höhe in cm	100 Stück % €	1000 Stück % €	
Castanea sativa (C. vesca)	1+3	4j. v. 120-150	294,--	2360,--	
Esskastanie (Edelkastanie, Marone)	1+2	3j. v. 50-80	265,--	2120,--	
	1+0	30-50	187,--	1500,--	
		1j. S. 30-50	154,--	1240,--	
		15-30	96,--	770,--	
			77,--	620,--	
Cornus sanguinea	1+1	2j. v. 50-80	130,--	1040,--	
Roter Hartriegel	1+0	30-50	107,--	860,--	
		30-50	30,60	245,--	
		15-30	24,50	196,--	
Corylus avellana	1+2	3j. v. 80-120	154,--	1240,--	
Haselnuss		50-80	130,--	1040,--	
	1+1	2j. v. 30-50	107,--	860,--	
	1+0	1j. S. 30-50	50,50	404,--	
			15-30	40,20	321,--
Euonymus europaeus	1+2	3j. v. 80-120	154,--	1240,--	
Pfaffenhütchen (Spindelstrauch)	1+1	2j. v. 50-80	130,--	1040,--	
	1+0	30-50	107,--	860,--	
		1j. S. 15-30	27,10	216,--	
Fagus sylvatica	1+3	4j. v. 120-150	226,--	1810,--	
Rotbuche	1+2	3j. v. 80-120	167,--	1340,--	
		50-80	138,--	1110,--	
		30-50	110,--	880,--	
	2+0	2j. S. + 50-80	110,--	880,--	
		30-50	79,--	635,--	
	1+0	1j. S. 30-50	58,--	464,--	
			15-30	39,20	314,--
			7-15	32,20	257,--
		Großpflanzen aus extra weitem Verschulverband (siehe auch Seite 20)	120-150 150- +	pro Stück	3,25 3,75
	Fraxinus excelsior	1+2	3j. v. 180-220	272,--	2180,--
Esche		150-180	251,--	2010,--	
		120-150	220,--	1760,--	
		80-120	167,--	1340,--	
		50-80	138,--	1110,--	
		30-50	104,--	835,--	
	1+1	2j. v. 80-120	167,--	1340,--	
			50-80	138,--	1110,--
			30-50	104,--	835,--
	1+0	1j. S. 15-30	34,60	277,--	
			7-15	28,40	227,--

Übernahme kompletter Aufforstungen

**Zurück zum Inhaltsverzeichnis:
die Seite 2 in unterer Bildleiste eingeben!**



Laubgehölze

	Form und Alter	Höhe in cm	100 Stück % €	1000 Stück % ₀₀ €	
Juglans nigra	1+2	3j. v.	80-120	344,--	
Schwarznuß	1+1	2j. v.	50-80	286,--	
			30-50	238,--	
	1+0	1j. S.	30-50	134,--	
			15-30	107,--	
		7-15	86,--		
Juglans regia	1+2	3j. v.	80-120	344,--	
Walnuß	1+1	2j. v.	50-80	286,--	
			30-50	238,--	
	1+0	1j. S.	15-30	107,--	
			7-15	86,--	
Lonicera xylosteum	1+2	3j. v.	80-120	154,--	1240,--
Heckenkirsche	1+1	2j. v.	50-80	130,--	1040,--
			30-50	107,--	860,--
	1+0	1j. S.	30-50	30,60	245,--
			15-30	24,50	196,--
Populus					
Pappel (Nutzholzpappel) siehe Seite 21					
Prunus avium	1+2	3j. v.	150-180	258,--	2070,--
Wildkirsche (Vogelkirsche)	1+1	2j. v.	120-150	226,--	1810,--
			80-120	182,--	1460,--
			50-80	146,--	1170,--
	1+0	1j. S.	80-120	113,--	905,--
			50-80	91,--	730,--
			30-50	67,--	540,--
		15-30	53,50	428,--	
Prunus padus	1+1	2j. v.	80-120	154,--	1240,--
Traubenkirsche (Frühe Traubenkirsche)			50-80	130,--	1040,--
			30-50	107,--	860,--
	1+0	1j. S.	30-50	33,80	270,--
Prunus serotina	1+1	2j. v.	80-120	130,--	
Späte Traubenkirsche			50-80	110,--	
	1+0	1j. S.	30-50	33,80	
			15-30	27,10	
Prunus spinosa	1+1	2j. v.	80-120	154,--	1240,--
Schlehe (Schwarzdorn)			50-80	130,--	1040,--
			30-50	107,--	860,--
	1+0	1j. S.	30-50	33,80	270,--
			15-30	27,10	216,--

Saatgutgewinnung und Lohnanzuchten

Zurück zum Inhaltsverzeichnis:
die Seite 2 in unterer Bildleiste eingeben!



Laubgehölze

	Form und Alter	Höhe in cm	100 Stück % €	1000 Stück % €	
Quercus petraea (Q. sessiliflora)	1+3	4j. v.	120-150	251,--	2010,--
Traubeneiche (Wintereiche)	1+2	3j. v.	80-120	202,--	1620,--
			50-80	172,--	1380,--
	1+1	2j. v.	30-50	142,--	1140,--
			30-50	142,--	1140,--
	2+0	2j. S. †	50-80	142,--	1140,--
			30-50	116,--	930,--
	1+0	1j. S.	15-30	77,--	620,--
			30-50	73,--	585,--
			15-30	53,50	428,--
		Großpflanzen aus extra weitem Verschulverband (siehe auch Seite 20)	120-150 150- +	pro Stück	3,25 3,75
Quercus robur (Q. pedunculata)	1+3	4j. v.	120-150	244,--	1960,--
Stieleiche (Deutsche Eiche)	1+2	3j. v.	80-120	192,--	1540,--
			50-80	154,--	1240,--
	1+1	2j. v.	30-50	122,--	980,--
			30-50	122,--	980,--
	2+0	2j. S. †	50-80	122,--	980,--
			30-50	96,--	770,--
	1+0	1j. S.	30-50	65,--	520,--
			15-30	44,30	355,--
		Großpflanzen aus extra weitem Verschulverband (siehe auch Seite 20)	120-150 150- +	pro Stück	3,25 3,75
	Quercus rubra (Q. borealis)	1+3	4j. v.	120-150	244,--
Roteiche	1+2	3j. v.	80-120	192,--	1540,--
			50-80	154,--	1240,--
	1+1	2j. v.	30-50	122,--	980,--
			30-50	122,--	980,--
	2+0	2j. S. †	50-80	122,--	980,--
			30-50	96,--	770,--
	1+0	1j. S.	30-50	65,--	520,--
			15-30	44,30	355,--
		Großpflanzen aus extra weitem Verschulverband (siehe auch Seite 20)	120-150 150- +	pro Stück	3,25 3,75
	Robinia pseudoacacia	1+1	2j. v.	150-180	202,--
Robinie (Scheinakazie)	1+1	2j. v.	120-150	182,--	1460,--
			80-120	158,--	1270,--
			50-80	116,--	930,--
	1+0	1j. S.	50-80	52,--	416,--
			30-50	42,20	338,--
			15-30	34,60	277,--

Übernahme kompletter Aufforstungen

Zurück zum Inhaltsverzeichnis:
die Seite 2 in unterer Bildleiste eingeben!



Laubgehölze

	Form und Alter	Höhe in cm	100 Stück % €	1000 Stück ‰ €
Sorbus aria	1+2	3j. v.	80-120	202,--
Mehlbeere			50-80	167,--
			30-50	142,--
	1+0	1j. S.	15-30	52,--
			7-15	41,20
				416,--
				329,--
Sorbus aucuparia	1+2	3j. v.	120-150	187,--
Eberesche	1+1	2j. v.	80-120	154,--
(Vogelbeere)			50-80	130,--
			30-50	107,--
	1+0	1j. S.	30-50	33,80
			15-30	27,10
				270,--
				216,--
Sorbus domestica	1+2	3j. v.	80-120	510,--
Speierling	1+1	2j. v.	50-80	435,--
			30-50	355,--
	1+0	1j. S.	15-30	96,--
			7-15	77,--
	P (m.Tb)	2j. v.	50-80	620,--
			30-50	525,--
Sorbus intermedia (S. suecica)	1+2	3j. v.	80-120	202,--
Nord. Mehlbeere			50-80	167,--
(Schwed. Mehlbeere, Oxelbeere)	1+0	1j. S.	30-50	142,--
			15-30	52,--
			7-15	41,20
				416,--
				329,--
Sorbus torminalis	1+2	3j. v.	80-120	510,--
Elsbeere			50-80	435,--
			30-50	355,--
	1+0	1j. S.	15-30	96,--
			7-15	77,--
	P (m.Tb)	2j. v.	50-80	620,--
			30-50	525,--
Tilia cordata (T. parvifolia)	1+2	3j. v.	120-150	238,--
Winterlinde			80-120	192,--
			50-80	154,--
			30-50	122,--
	1+1	2j. v.	50-80	154,--
			30-50	122,--
	2+0	2j. S. †	50-80	122,--
			30-50	98,50
	1+0	1j. S.	30-50	81,--
			15-30	63,--
			7-15	50,50
				790,--
				650,--
				505,--
				404,--

Saatgutgewinnung und Lohnanzuchten

Zurück zum Inhaltsverzeichnis:
die Seite 2 in unterer Bildleiste eingeben!



Laubgehölze

	Form und Alter	Höhe in cm	100 Stück % €	1000 Stück % ₀₀ €	
<i>Tilia platyphyllos</i> (<i>T. grandifolia</i>) Sommerlinde	1+2	3j. v.	120-150 80-120 50-80 30-50	238,-- 192,-- 154,-- 122,--	1910,-- 1540,-- 1240,-- 980,--
	1+1	2j. v.	50-80 30-50	154,-- 122,--	1240,-- 980,--
	2+0	2j. S. +	50-80 30-50	122,-- 98,50	980,-- 790,--
	1+0	1j. S.	30-50 15-30 7-15	81,-- 63,-- 50,50	650,-- 505,-- 404,--
<i>Ulmus glabra</i> (<i>U. campestris</i> , <i>U. montana</i> , <i>U. scabra</i>) Bergulme (Weißruster)	1+2	3j. v.	150-180 120-150 80-120 50-80	220,-- 187,-- 154,-- 130,--	1760,-- 1500,-- 1240,-- 1040,--
	1+1	2j. v.	30-50	107,--	860,--
	1+0	1j. S.	30-50 15-30	41,20 33,--	329,-- 264,--
<i>Ulmus minor</i> (<i>U. carpinifolia</i>) Feldulme	1+2	3j. v.	150-180 120-150 80-120 50-80	220,-- 187,-- 154,-- 130,--	1760,-- 1500,-- 1240,-- 1040,--
	1+1	2j. v.	30-50	107,--	860,--
	1+0	1j. S.	30-50 15-30	41,20 33,--	329,-- 264,--

Übernahme kompletter Aufforstungen

Zurück zum Inhaltsverzeichnis:
die Seite **2** in unterer Bildleiste eingeben!



Laubgehölze

Großpflanzen

Für die Verwendung als Großpflanze, z.B. für Baggerpflanzung, eignen sich die in den Hauptholzarten aufgeführten Pflanzen in der größten Sortierung der normalen Forstqualität

4j. v. 120 - 150 cm

sehr gut.

Für viele Standorte empfiehlt es sich jedoch, extra starke Pflanzen zu verwenden. Diese können wir liefern als

Großpflanzen

aus extra weitem Verschulverband

in den Größen:	120 - 150 cm	pro Stück	3,25
	150 - +		3,75

in den Holzarten:

Rotbuche
Roteiche
Stieleiche
Traubeneiche

Übernahme kompletter Aufforstungen auch dieser
Großpflanzen z. B. durch Baggerpflanzung.

Saatgutgewinnung und Lohnanzuchten

**Zurück zum Inhaltsverzeichnis:
die Seite 2 in unterer Bildleiste eingeben!**



Laubgehölze

Nutzholzpappeln

Schwarzpappelhybriden

- Sektion Aigeiros

Balsampappelhybriden

- Sektion Tacamahaca

Nummer der EG-Sortierung	Durchmesser mm	Höhe in cm	Preis p. Stück €
N 1 c	10-12	120-150	3,22
N 1 d	12-15	150-200	4,33

Meßstelle des Stammdurchmessers in 50 cm Höhe

Graupappeln - *Populus canescens* (siehe auch S. 43)

v. Hei. ab 6 cm Umfang	150-200	13,65
------------------------	---------	-------

Aspen - *Populus tremula* - generativ vermehrte Aspen (siehe auch S. 43)

Jpf.	2j. v.	50-80	1,67
		80-120	2,02
I. Hei.	1x v.	80-100	3,85
		100-150	4,46
v. Hei. ab 6 cm Umfang		150-200	13,65


Aspen aus Meristemvermehrung

detaillierte Informationen und Preise auf Anfrage

Übernahme kompletter Aufforstungen

**Zurück zum Inhaltsverzeichnis:
die Seite 2 in unterer Bildeiste eingeben!**




 Nadelgehölze	Form und Alter	Höhe in cm	100 Stück % €	1000 Stück % ₀₀ €	
Abies alba (A. pectinata)	2+3	5j. v.	30-60	158,--	1270,--
Weißtanne	2+2	4j. v.	25-50	138,--	1110,--
			20-40	116,--	930,--
	2+1	3j. v.	15-30	98,50	790,--
	2+0	2j. S. ‡		73,--	585,--
				34,60	277,--
Abies concolor	2+2	4j. v.		138,--	1110,--
Silbertanne	2+1	3j. v.		96,--	770,--
	2+0	2j. S. ‡		52,--	416,--
Abies grandis	2+2	4j. v. zus. ‡		134,--	1080,--
Große Küstentanne	2+1	3j. v.		93,50	750,--
	2+0	2j. S. ‡		50,50	404,--
	1+0	1j. S.		24,50	196,--
Abies koreana	2+2	4j. v.		138,--	1110,--
Koreatanne	2+1	3j. v.		96,--	770,--
	2+0	2j. S. ‡		52,--	416,--
Abies nordmanniana	2+3	5j. v.		162,--	1300,--
Nordmannstanne	2+2	4j. v.		122,--	980,--
	2+1	3j. v.		93,50	750,--
- Ambrolauri	2+0	2j. S. ‡		45,40	364,--
	P (m. Tb.)	3j. v.		302,--	
Abies procera (A. nobilis)	2+2	4j. v. zus. ‡		138,--	1110,--
Edeltanne	2+1	3j. v.		96,--	770,--
	2+0	2j. S. ‡		52,--	416,--
Abies veitchii	2+2	4j. v.		138,--	1110,--
Veitchtanne	2+1	3j. v.		96,--	770,--
	2+0	2j. S. ‡		52,--	416,--

Saatgutgewinnung und Lohnanzuchten

Zurück zum Inhaltsverzeichnis:
die Seite **2** in unterer Bildleiste eingeben!



 Nadelgehölze	Form und Alter	Höhe in cm	100 Stück % €	1000 Stück ‰ €
Cedrus atlantica	1+2	3j. v.	146,--	
Atlaszeder	1+1	2j. v.	107,--	
Cedrus deodara			Preise wie Cedrus atlantica	
Himalajazeder				
Chamaecyparis lawsoniana	1+1	2j. v.	81,--	650,--
Scheinzypresse	2+0	2j. S. †	33,--	264,--
Ginkgo biloba	P (m. Tb.)	3j. v.	15-30	335,--
Fächerblattbaum			30-50	420,--
Larix decidua	1+2	3j. v.	120-150	134,--
(L. europaea)			80-120	107,--
Europ. Lärche			50-80	96,--
	1+1	2j. v.	30-60	77,--
			25-50	71,--
	1+0	1j. S.	15-30	30,60
			10-20	27,70
			7-15	22,80
Larix kaempferi	1+2	3j. v.	120-150	134,--
(L. leptolepis)			80-120	107,--
Jap. Lärche			50-80	96,--
	1+1	2j. v.	30-60	77,--
			25-50	71,--
	1+0	1j. S.	15-30	30,60
			10-20	27,70
			7-15	22,80

Übernahme kompletter Aufforstungen

**Zurück zum Inhaltsverzeichnis:
die Seite 2 in unterer Bildleiste eingeben!**




Nadelgehölze

	Form und Alter		Höhe in cm	100 Stück % €	1000 Stück % €
Metasequoia	P (m. Tb.)	2j. v.	30-50	585,--	
glyptostroboides (Sequoia glyptostroboides)			15-30	480,--	
Urweltmammutbaum					
Picea abies (P. excelsa)	2+3	5j. v.	80-100	134,--	1080,--
Fichte (Rotfichte)	2+2	4j. v.	70-90	110,--	880,--
			50-80	93,50	750,--
			40-70	75,--	600,--
			30-60	65,--	520,--
			25-50	55,--	440,--
			20-40	52,--	416,--
	2+1	3j. v.	25-50	46,60	373,--
			20-40	41,20	329,--
	2+0	2j. S. †	10-20	11,40	91,--
Aufschlag für Hochlagenherkünfte: 15 %					
Picea glauca (P. alba)	2+2	4j. v.	30-60	93,50	750,--
Weißfichte	2+1	3j. v.	25-50	75,--	600,--
			20-40	67,--	540,--
			2j. S. †	36,40	291,--
Picea omorika	2+2	4j. v.	30-60	96,--	770,--
Serbische Fichte	2+1	3j. v.	25-50	83,50	670,--
			20-40	63,--	505,--
			20-40	63,--	505,--
			15-30	53,50	428,--
	2+0	2j. S. †		22,20	178,--
Picea pungens glauca	2+2	4j. v.	25-50	75,--	600,--
Blaufichte	2+1	3j. v.	20-40	67,--	540,--
			15-30	47,70	382,--
			2j. S. †	16,50	132,--
Picea sitchensis	2+2	4j. v.	40-70	88,50	710,--
Sitkafichte	2+1	3j. v.	30-60	71,--	570,--
			25-50	63,--	505,--
			2j. S. †	15,30	123,--

Saatgutgewinnung und Lohnanzuchten

Zurück zum Inhaltsverzeichnis:
die Seite 2 in unterer Bildleiste eingeben!



 Nadelgehölze	Form und Alter	Höhe in cm	100 Stück % €	1000 Stück % €
Pinus cembra Zirbelkiefer (Arve)	2+2	4j. v.	197,--	1580,--
	2+1	3j. v.	146,--	1170,--
	P (m. Tb.)	3j. v.	302,--	
Pinus contorta Drehkiefer	2+1	3j. v.	61,--	488,--
	1+1	2j. v.	44,30	355,--
	P (m. Tb.)	3j. v.	272,--	
Pinus contorta murrayana Murraykiefer			Preise wie Pinus contorta	
Pinus mugo (P. montana) Bergkiefer (Krummholzkiefer)	2+2	4j. v.	83,50	670,--
	2+1	3j. v.	61,--	488,--
	2+0	2j. S. †	27,10	216,--
	P (m. Tb.)	3j. v.	272,--	
Pinus mugo mughus (P. mont. mughus) Kriechkiefer	2+2	4j. v.	83,50	670,--
	2+1	3j. v.	61,--	488,--
	2+0	2j. S. †	27,10	216,--
	P (m. Tb.)	3j. v.	272,--	
Pinus mugo pumilio (P. mont. pumilio) Zwergkiefer	2+2	4j. v.	138,--	1110,--
	2+1	3j. v.	96,--	770,--
	2+0	2j. S. †	31,40	251,--
	P (m. Tb.)	3j. v.	302,--	
Pinus nigra austriaca Schwarzkiefer	1+2	3j. v.	61,--	488,--
	1+1	2j. v.	41,20	329,--
	2+0	2j. S. †	26,40	211,--
	1+0	1j. S.	14,20	114,--
	P (m. Tb.)	2j. v.	265,--	

Übernahme kompletter Aufforstungen

**Zurück zum Inhaltsverzeichnis:
die Seite 2 in unterer Bildleiste eingeben!**



Nadelgehölze

	Form und Alter	Höhe in cm	100 Stück % €	1000 Stück ‰ €
Pinus nigra calabrica	1+2	3j. v.	61,--	488,--
Kalabr. Kiefer	1+1	2j. v.	41,20	329,--
	2+0	2j. S. †	26,40	211,--
	1+0	1j. S.	14,20	114,--
Pinus nigra corsicana	1+2	3j. v.	61,--	488,--
Kors. Kiefer	1+1	2j. v.	41,20	329,--
	2+0	2j. S. †	26,40	211,--
	1+0	1j. S.	14,20	114,--
Pinus ponderosa	2+1	3j. v.	146,--	
Gelbkiefer	2+0	2j. S. †	58,--	
Pinus strobus	2+2	4j. v.	83,50	670,--
Weymouthskiefer	2+1	3j. v.	61,--	488,--
	2+0	2j. S. †	31,40	251,--
Pinus sylvestris	1+2	3j. v.	61,--	488,--
Waldkiefer (Föhre)	1+1	2j. v.	41,20	329,--
	2+0	2j. S. †	26,40	211,--
	1+0	1j. S.	14,20	114,--
Pseudotsuga menziesii	2+2	4j. v.	167,--	1340,--
viridis		50-80	146,--	1170,--
Grüne		40-70	134,--	1080,--
		30-60	122,--	980,--
Douglasie	2+1	3j. v.	122,--	980,--
		25-50	113,--	905,--
		20-40	96,--	770,--
	1+2	3j. v.	134,--	1080,--
		30-60	122,--	980,--
		25-50	113,--	905,--
	1+1	2j. v.	122,--	980,--
		25-50	113,--	905,--
		20-40	96,--	770,--
	2+0	2j. S. †	55,--	440,--
		15-30	45,40	364,--
	1+0	1j. S.	31,40	251,--
P (m. Tb.)	2j. v.	30-60	310,--	2480,--
		25-50	286,--	2290,--
		20-40	258,--	2070,--

Saatgutgewinnung und Lohnanzuchten

Zurück zum Inhaltsverzeichnis:
die Seite 2 in unterer Bildleiste eingeben!



Nadelgehölze

	Form und Alter	Höhe in cm	100 Stück % €	1000 Stück % ₀₀ €
Sequoiadendron giganteum (Sequoia gigantea)	1+1 1+0 P (m. Tb.)	2j. v. 1j. S. 2j. v.	286,-- 197,-- 480,--	
Mammutbaum				
Taxus baccata	2+2	4j. v.	18-24 12-18	208,-- 150,--
Eibe	2+1 2+0	3j. v. 2j. S. †	8-12	110,-- 52,--
Thuja occidentalis	2+2	4j. v.	30-60 25-50	91,-- 79,--
Lebensbaum	2+1 2+0	3j. v. 2j. S. †	20-35 15-30	69,-- 50,50 16,50
Thuja plicata (T. gigantea)	2+2 2+1 2+0	4j. v. 3j. v. 2j. S. †		91,-- 67,-- 16,50
Riesenlebensbaum				
Tsuga heterophylla	2+2 2+1 2+0	4j. v. 3j. v. 2j. S. †		167,-- 122,-- 58,--
Hemlocktanne				

Übernahme kompletter Aufforstungen

Zurück zum Inhaltsverzeichnis:
die Seite 2 in unterer Bildleiste eingeben!



Großflächige Erstaufforstung (36 Hektar) 1¹/₄ Jahre nach der Pflanzung,
Pflege mit Schlegelmulchgerät.

**Zurück zum Inhaltsverzeichnis:
die Seite 2 in unterer Bildeiste eingeben!**



Strukturarme landwirtschaftliche Nutzfläche, Bereich des Forstamtes Butzbach vor Beginn unserer Aufforstungsarbeiten im Frühjahr 1998.

Komplette Aufforstung inklusive Zaunbau und Wegebau auf der gleichen Fläche kurz nach der Ausführung.

**Zurück zum Inhaltsverzeichnis:
die Seite 2 in unterer Bildleiste eingeben!**



Dieselbe Fläche im Sommer 1999 mit stufiger Waldrandgestaltung und Wildkräutereinsaat im Saumbereich.

Komplettservice „rund um die Forstkultur“: Flächenvorbereitung, Pflanzung, Pflege, Wegebau und Wildschutz (neben dem Zaunbau auch Mäusebekämpfung bei Bedarf). Konstruktive Einbindung der Jägerschaft.

**Zurück zum Inhaltsverzeichnis:
die Seite 2 in unterer Bildleiste eingeben!**



Einballieren und Verladung einer über 10 m hohen Himalayazeder.

**Zurück zum Inhaltsverzeichnis:
die Seite 2 in unterer Bildeiste eingeben!**



Form und Alter	Höhe in cm	1 Stück à €	10 Stück o/ €	100 Stück % €	1000 Stück ‰ €
----------------	------------	-------------	---------------	---------------	----------------

Heimische Wildgehölze

Das Saatgut für die von uns angezogenen Wildgehölze erhalten wir im Wesentlichen von den Staatsdarren oder stammt aus eigenen kontrollierten Beerntungen in verschiedenen Forstämtern. Die Ernte konzentriert sich dabei auf ausgewählte Bestände, für die vom Ursprung her Autochthonie vermutet werden kann. Zusätzliche, genauere Angaben über den Ursprung teilen wir Ihnen bei Bedarf gerne mit.

Acer campestre

Feldahorn

Jpf.	2j. v.	50-80			130,--	1040,--
	3j. v.	80-120			194,--	1240,--
I. Hei.	1x v.	80-100		22,40	203,--	1830,--
		100-125		27,90	254,--	2280,--
	v. Hei.	100-125	11,10	98,--	890,--	
	v. Hei. ab 5 cm Umfang	125-150	13,40	118,50	1075,--	
	v. Hei. ab 6 cm Umfang	150-175	19,90	176,--	1600,--	
		175-200	24,20	214,--	1940,--	
	Sol. m. B.	3x v.				
	br. 60-100	ho.	200-250	67,10	593,--	
			250-300	93,50	825,--	
	H.	2x v.	8-10	54,60	483,--	
			10-12	67,10	593,--	

Acer platanoides

Spitzahorn

Jpf.	3j. v.	80-120			150,--	1200,--
		120-150			187,--	1500,--
I. Hei.	1x v.	100-150		30,10	273,--	
		150-200		34,90	317,--	
	v. Hei. ab 6 cm Umfang	150-200	17,10	151,--	1365,--	
		200-250	21,10	186,--	1690,--	
		250-300	26,20	231,--		
	Cont.	150-200	20,50	181,--	1640,--	
	H.	2x v.	8-10	67,10	593,--	5390,--
			10-12	82,50	728,--	6590,--
		3x v.	12-14	145,--	1280,--	
			14-16	198,--	1750,--	

Acer pseudoplatanus

Bergahorn

Jpf.	3j. v.	80-120			150,--	1200,--
		120-150			187,--	1500,--
I. Hei.	1x v.	100-150		30,10	273,--	
		150-200		34,90	317,--	
	v. Hei. ab 6 cm Umfang	150-200	17,10	151,--	1365,--	
		200-250	21,10	186,--	1690,--	
		250-300	26,20	231,--		
	Cont.	150-200	20,50	181,--	1640,--	
	H.	2x v.	8-10	44,50	393,--	3570,--
			10-12	54,60	483,--	4390,--
		3x v.	12-14	129,50	1145,--	
			14-16	179,--	1580,--	

Saatgutgewinnung und Lohnanzuchten

Zurück zum Inhaltsverzeichnis:
die Seite 2 in unterer Bildleiste eingeben!



Landschaft

Form und Alter	Höhe in cm	1 Stück à €	10 Stück o/ €	100 Stück % €	1000 Stück ‰ €
----------------	------------	-------------	---------------	---------------	----------------

Aesculus hippocastanum

Roskastanie

Jpf.	3j. v.	50-80			177,--
	4j. v.	80-120			208,--
v. Hei. ab 5 cm Umfang		125-150	17,10	151,--	1365,--
v. Hei. ab 6 cm Umfang		150-200	21,10	186,--	1690,--
H.	2x v.	8-10	49,30	436,--	
		10-12	60,50	535,--	
	3x v.	12-14	129,50	1145,--	
		14-16	179,--	1580,--	
		16-18	247,--	2180,--	

Alnus glutinosa

Roterle

(Schwarzerle)

Jpf.	2j. v.	50-80			93,50	750,--
		80-120			113,--	905,--
		120-150			154,--	1240,--
I. Hei.	1x v.	100-150		27,90	254,--	2280,--
v. Hei. ab 5 cm Umfang		125-150	11,10	98,--	890,--	
v. Hei. ab 6 cm Umfang		150-200	13,80	122,--	1105,--	
		200-250	17,10	151,--	1365,--	
H.	2x v.	8-10	36,--	318,--		
		10-12	44,50	393,--		
	3x v.	12-14	129,50	1145,--		
		14-16	179,--	1580,--		

Alnus incana

Grauerle

(Weißerle)

Jpf.	2j. v.	50-80			93,50	750,--
		80-120			113,--	905,--
		120-150			154,--	1240,--
I. Hei.	1x v.	100-150		27,90	254,--	2280,--
v. Hei. ab 5 cm Umfang		125-150	11,10	98,--	890,--	
v. Hei. ab 6 cm Umfang		150-200	13,80	122,--	1105,--	
		200-250	17,10	151,--	1365,--	
H.	2x v.	8-10	36,--	318,--		
		10-12	44,50	393,--		
	3x v.	12-14	129,50	1145,--		
		14-16	179,--	1580,--		

Alnus viridis

Grünerle

Jpf.	2j. v.	50-80			226,--
	3j. v.	80-120			265,--

Übernahme kompletter Aufforstungen

**Zurück zum Inhaltsverzeichnis:
die Seite 2 in unterer Bildleiste eingeben!**



Landschaft

Form und Alter	Höhe in cm	1 Stück à €	10 Stück o/ €	100 Stück % €	1000 Stück ‰ €
----------------	------------	-------------	---------------	---------------	----------------

Amelanchier ovalis

(A. vulgaris, A. rotundifolia)

Felsenbirne

Jpf.	3j. v.	50-80			177,--
l. Str.	2 Tr.	40-70		30,80	280,--
		70-90		34,--	309,--
v. Str.	4 Tr.	60-100	6,60	48,50	440,--
		100-150	9,10	70,--	635,--
Sol. m. B.	3x v.	125-150	56,--	495,--	
		150-175	78,50	691,--	

Berberis thunbergii

Grüne Heckenberberitze

Jpf.	2j. v.	30-50			107,--	860,--
	3j. v.	50-80			130,--	1040,--
l. Str.	3 Tr.	40-70		22,90	208,--	
v. Str.	4 Tr.	40-60	4,65	32,70	297,--	
		60-100	6,35	46,50	420,--	

Berberis vulgaris

Sauerdorn

Jpf.	2j. v.	30-50			116,--	930,--
	3j. v.	50-80			142,--	1140,--
l. Str.	3 Tr.	40-70		25,30	230,--	
		70-90		27,90	254,--	
v. Str.	4 Tr.	40-60	5,05	35,80	325,--	
	5 Tr.	60-100	7,--	51,50	465,--	

Betula pendula

(B. verrucosa, B. alba)

Sandbirke

(Weißbirke)

Jpf.	2j. v.	50-80			93,50	750,--
		80-120			113,--	905,--
	3j. v.	120-150			154,--	1240,--
l. Hei.	1x v.	80-100		22,40	203,--	1830,--
		100-150		27,90	254,--	2280,--
v. Hei. ab 5 cm Umfang	m. B.	125-150	15,30	135,--		
v. Hei. ab 6 cm Umfang		150-200	19,--	168,--		
		200-250	23,60	208,--		
		250-300	29,20			
H. m. B.	2x v.	8-10	62,10	549,--	4990,--	
		10-12	76,50	674,--		
	3x v.	12-14	179,--	1580,--		
		14-16	247,--	2180,--		
		16-18	345,--	3050,--		
		18-20	460,--	4050,--		

Saatgutgewinnung und Lohnanzuchten

Zurück zum Inhaltsverzeichnis:
die Seite 2 in unterer Bildleiste eingeben!



Landschaft

Form
und
AlterHöhe
in
cm1 Stück
à
€10 Stück
o/
€100 Stück
%
€1000 Stück
‰
€

Betula pubescens

Moorbirke

Preise wie Betula pendula

Caragana arborescens

Erbsenstrauch

Jpf.	2j. v.	50-80			130,--	1040,--
	3j. v.	80-120			154,--	1240,--
l. Str.	2 Tr.	70-90		25,30	230,--	2070,--
v. Str.	3 Tr.	60-100	5,05	35,80	325,--	
	4 Tr.	100-150	7,--	51,50	465,--	

Carpinus betulus

Hainbuche

(Weißbuche)

Jpf.	3j. v.	50-80			138,--	1110,--
		80-120			167,--	1340,--
		120-150			202,--	1620,--
l. Hei.	1x v.	80-100		27,40	203,--	1830,--
		100-125		27,90	254,--	2280,--
v. Hei.		80-100	11,70	103,50	940,--	
		100-125	14,55	128,50	1165,--	
v. Hei. ab 5 cm Umfang		125-150	17,10	151,--	1365,--	
v. Hei.	m. B.	100-125	19,--	168,--	1520,--	
v. Hei. ab 5 cm Umfang		125-150	23,--	203,--	1840,--	
v. Hei. ab 6 cm Umfang		150-175	28,40	251,--	2280,--	
		175-200	34,20	302,--	2740,--	
		200-225	42,20	373,--	3390,--	
Sol. m. B.	3x v.					
br. 60-100	ho.	200-250	86,50	765,--		
		250-300	123,--	1085,--		
br. 100-150	ho.	200-250	123,--	1085,--		
		250-300	170,--	1500,--		
H. m. B.	2x v.	8-10	76,50	674,--		
H. m. Db.	3x v.	10-12	152,--	1345,--		
		12-14	198,--	1750,--		

Castanea sativa

Esskastanie

(Edelkastanie, Marone)

Jpf.	3j. v.	50-80			187,--	1500,--
		80-120			265,--	2120,--
v. Hei.		100-125	17,10	151,--	1365,--	
v. Hei. ab 5 cm Umfang		125-150	21,10	186,--	1690,--	
v. Hei. ab 6 cm Umfang		150-200	26,20	231,--	2100,--	
		200-250	32,40	286,--	2600,--	

Übernahme kompletter Aufforstungen

Zurück zum Inhaltsverzeichnis:
die Seite 2 in unterer Bildleiste eingeben!



Landschaft

Form
und
AlterHöhe
in
cm1 Stück
à
€10 Stück
o/
€100 Stück
%
€1000 Stück
‰
€

Chaenomeles speciosa
(C. lagenaria)

Scheinquitte

Jpf.	2j. v.	30-50			107,--	
		50-80			130,--	
l. Str.	2 Tr.	40-70		20,80	189,--	
		70-90			208,--	
v. Str.	3 Tr.	30-40	3,55	24,20	220,--	
		40-60	4,25	29,60	269,--	
		60-100	5,90	42,50	385,--	

Clematis vitalba

Waldrebe

P. (m.Tb.)					395,--	3160,--
------------	--	--	--	--	--------	---------

Cornus alba

Weißer Hartriegel

(Tatarischer Hartriegel)

Jpf.	2j. v.	50-80			116,--	
		80-120			142,--	
l. Str.	3 Tr.	40-70		18,80	171,--	
		70-90			189,--	
v. Str.	4 Tr.	60-100	4,25	29,60	269,--	
	5 Tr.	100-150	5,90	42,50	385,--	

Cornus mas

Kornelkirsche

Jpf.	2j. v.	30-50			142,--	1140,--
	3j. v.	50-80			167,--	1340,--
l. Str.	2 Tr.	40-70		34,--	309,--	
		70-90			37,60	341,--
v. Str.	3 Tr.	40-60	6,--	43,50	395,--	
		60-100	7,35	54,50	495,--	

Cornus sanguinea

Roter Hartriegel

Jpf.	2j. v.	50-80			130,--	1040,--
		80-120			154,--	1240,--
l. Str.	3 Tr.	40-70		18,80	171,--	1540,--
		70-90			20,80	189,--
v. Str.	4 Tr.	60-100	4,25	29,60	269,--	
	5 Tr.	100-150	5,90	42,50	385,--	

Corylus avellana

Haselnuss

Jpf.	2j. v.	30-50			107,--	860,--
		50-80			130,--	1040,--
	3j. v.	80-120			154,--	1240,--
l. Str.	2 Tr.	40-70		22,90	208,--	1880,--
		70-90			25,30	230,--
v. Str.	4 Tr.	60-100	5,05	35,80	325,--	
	5 Tr.	100-150	7,--	51,50	465,--	

Saatgutgewinnung und Lohnanzuchten

Zurück zum Inhaltsverzeichnis:
die Seite 2 in unterer Bildleiste eingeben!



Landschaft

Form und Alter	Höhe in cm	1 Stück à €	10 Stück o/ €	100 Stück % €	1000 Stück ‰ €
----------------	------------	-------------	---------------	---------------	----------------

Cotoneaster dielsianus

Strauchmispel

Jpf.	2j. v.	30-50			107,--
		50-80			130,--
l. Str.	3 Tr.	70-90		22,90	208,--
v. Str.	4 Tr.	60-100	4,65	32,70	297,--
	5 Tr.	100-150	6,35	46,50	420,--

Cotoneaster dammeri

Zwergmispel

P. (m.Tb.)		15-20			146,--
P 1		20-30	2,58	22,80	207,--
		30-40	3,65	32,30	293,--

Crataegus coccinea

(C. pedicellata)

Scharlachdorn

Jpf.	2j. v.	30-50			126,--
		50-80			154,--
	3j. v.	80-120			182,--
l. Str.	2 Tr.	40-70		30,80	280,--
		70-90		34,--	309,--
v. Str.	3 Tr.	60-100	6,60	48,50	440,--
		100-150	9,10	70,--	635,--

Crataegus laevigata

(C. oxyacantha)

Zweigriffeliger Weißdorn

Jpf.	2j. v.	30-50			107,--	860,--
		50-80			130,--	1040,--
	3j. v.	80-120			154,--	1240,--
l. Str.	2 Tr.	40-70		25,30	230,--	2070,--
		70-90		27,90	254,--	2280,--
v. Str.	3 Tr.	60-100	5,60	40,20	365,--	
		100-150	7,65	56,50	510,--	

Crataegus monogyna

Weißdorn

Jpf.	2j. v.	30-50			107,--	860,--
		50-80			130,--	1040,--
	3j. v.	80-120			154,--	1240,--
l. Str.	2 Tr.	40-70		25,30	230,--	2070,--
		70-90		27,90	254,--	2280,--
v. Str.	3 Tr.	60-100	5,60	40,20	365,--	
		100-150	7,65	56,50	510,--	

Übernahme kompletter Aufforstungen

**Zurück zum Inhaltsverzeichnis:
die Seite 2 in unterer Bildleiste eingeben!**



Landschaft

	Form und Alter	Höhe in cm	1 Stück à €	10 Stück o/ €	100 Stück % €	1000 Stück ‰ €
<i>Crataegus prunifolia</i> (<i>C. persimilis</i>)						
Pflaumendorn						
Jpf.	2j. v.	30-50			126,--	
		50-80			154,--	
	3j. v.	80-120			182,--	
l. Str.	2 Tr.	40-70		30,80	280,--	
		70-90		34,--	309,--	
v. Str.	3 Tr.	60-100	6,60	48,50	440,--	
		100-150	9,10	70,--	635,--	
<i>Cytisus scoparius</i>						
Besenginster						
	P. (m.Tb.)	30-50			272,--	2180,--
	P 1	40-60	4,75	42,--	381,--	
<i>Elaeagnus angustifolia</i>						
Ölweide						
Jpf.	2j. v.	30-50			126,--	
		50-80			154,--	
l. Str.	2 Tr.	70-90		30,80	288,--	
v. Str.	3 Tr.	60-100	6,--	43,50	395,--	
	4 Tr.	100-150	8,45	63,--	570,--	
<i>Euonymus europaeus</i>						
Pfaffenhütchen (Spindelstrauch)						
Jpf.	2j. v.	30-50			107,--	860,--
		50-80			130,--	1040,--
	3j. v.	80-120			154,--	1240,--
l. Str.	2 Tr.	40-70		25,30	230,--	2070,--
		70-90		27,90	254,--	2280,--
v. Str.	3 Tr.	60-100	5,60	40,20	365,--	
		100-150	7,65	56,50	510,--	
<i>Fagus sylvatica</i>						
Rotbuche						
Jpf.	3j. v.	30-50			110,--	880,--
		50-80			138,--	1110,--
		80-120			167,--	1340,--
l. Hei.	1x v.	60-80		27,20	248,--	2230,--
		80-100		31,60	287,--	2590,--
		100-125		36,60	333,--	3000,--
v. Hei.		100-125	19,--	168,--	1520,--	
v. Hei. ab 5 cm Umfang		125-150	23,60	208,--	1890,--	

Saatgutgewinnung und Lohnanzuchten

Zurück zum Inhaltsverzeichnis:
die Seite 2 in unterer Bildleiste eingeben!



Landschaft

Form und Alter	Höhe in cm	1 Stück à €	10 Stück o/ €	100 Stück % €	1000 Stück ‰ €
----------------	------------	-------------	---------------	---------------	----------------

Fagus sylvatica - Fortsetzung

v. Hei. ab 5 cm Umfang	m. B.	100-125	23,60	208,--	1890,--
		125-150	28,40	251,--	2280,--
v. Hei. ab 6 cm Umfang		150-175	35,10	310,--	2810,--
		175-200	42,20	373,--	3390,--
		200-225	51,90	459,--	4170,--
Sol. m. B. br. 60-100	3x v. ho.	200-250	129,50	1145,--	
		250-300	184,--	1620,--	

Fraxinus excelsior

Esche

Jpf.	3j. v.	80-120			167,--	1340,--
		120-150			220,--	1760,--
l. Hei.	1x v.	100-150		30,10	273,--	
		150-200		34,90	317,--	
v. Hei. ab 6 cm Umfang		150-200	17,10	151,--	1365,--	
		200-250	21,10	186,--	1690,--	
		250-300	26,20	231,--		
H.	2x v.	8-10	44,50	393,--	3570,--	
		10-12	54,60	483,--	4390,--	
	3x v.	12-14	129,50	1145,--		
		14-16	179,--	1580,--		
		16-18	247,--	2180,--		

Hedera helix

Efeu

P. (m.Tb.)	30-40	3,29	29,10	264,--
------------	-------	------	-------	--------

Hippophae rhamnoides

Sanddorn

Jpf.	2j. v.	30-50			126,--	1010,--
		50-80			154,--	1240,--
l. Str.	2 Tr.	40-70		22,90	208,--	
		70-90		25,30	230,--	
v. Str.	3 Tr.	60-100	5,05	35,80	325,--	
		100-150	7,--	51,50	465,--	

Übernahme kompletter Aufforstungen

**Zurück zum Inhaltsverzeichnis:
die Seite 2 in unterer Bildleiste eingeben!**



Landschaft

Form und Alter	Höhe in cm	1 Stück à €	10 Stück 0/€	100 Stück %€	1000 Stück ‰€
----------------	------------	-------------	--------------	--------------	---------------

Ilex aquifolium

Stechpalme

(Hülse)

P. (m.Tb.)	15-30				385,--
m. B.	30-40	17,90	158,--		
	40-60	24,80	219,--		
	60-80	33,30	294,--		
	80-100	46,80	414,--		

Juglans nigra

Schwarznuß

Jpf.	2j. v.	30-50			238,--
		50-80			286,--
v. Hei. ab 5 cm Umfang		125-150	26,20	231,--	
v. Hei. ab 6 cm Umfang		150-200	32,40	286,--	

Juglans regia

Walnuß

Jpf.	2j. v.	30-50			238,--
		50-80			286,--
v. Hei. ab 5 cm Umfang		125-150	26,20	231,--	
v. Hei. ab 6 cm Umfang		150-200	32,40	286,--	

Juniperus communis

Wacholder

P. (m.Tb.)	15-25				365,--
m. B.	30-40	11,70	103,50		
	40-60	14,90	131,50		

Ligustrum vulgare

Liguster

(Rainweide)

I. Str. ab 3 Tr.	30-50		12,40	112,--	
	50-80		15,10	137,--	
ab 5 Tr.	50-80		18,40	167,--	
v. Str. ab 6 Tr.	60-100	4,40	30,40	276,--	

Ligustrum vulg. 'Atrövirens'

Frostharter wintergrüner Liguster

I. Str. ab 3 Tr.	30-50		13,60	124,--	
	50-80		16,60	151,--	
ab 5 Tr.	50-80		20,30	184,--	
v. Str. ab 6 Tr.	60-100	4,80	33,60	305,--	

Lonicera caprifolium

Jelängerjelier

P. (m.Tb.)					279,--
P 1,5	2 Tr.	60-100	8,20	72,50	655,--

Saatgutgewinnung und Lohnanzuchten

**Zurück zum Inhaltsverzeichnis:
die Seite 2 in unterer Bildleiste eingeben!**



Form und Alter	Höhe in cm	1 Stück à €	10 Stück o/ €	100 Stück % €	1000 Stück ‰ €
----------------	------------	-------------	---------------	---------------	----------------

Lonicera tatarica

Tatarische Heckenkirsche

Jpf.	2j. v.	30-50			116,--	930,--	
	3j. v.	50-80			142,--	1140,--	
l. Str.	2 Tr.	80-120			167,--	1340,--	
		40-70		18,80	171,--	1540,--	
v. Str.	3 Tr.	70-90			20,80	189,--	1700,--
		60-100	4,25	29,60	269,--		
	4 Tr.	100-150	5,90	42,50	385,--		

Lonicera xylosteum

Heckenkirsche

Jpf.	2j. v.	30-50			107,--	860,--	
		50-80			130,--	1040,--	
l. Str.	3j. v.	80-120			154,--	1240,--	
		40-70		18,80	171,--	1540,--	
v. Str.	4 Tr.	70-90			20,80	189,--	1700,--
		60-100	4,25	29,60	269,--		
	5 Tr.	100-150	5,90	42,50	385,--		

Lycium barbarum

(L. halimifolium)

Bocksdom

Sth.	1j. b.	50-80			130,--	
		80-120			154,--	
l. Str.	2 Tr.	70-90			22,90	208,--
		60-100	4,65	32,70	297,--	

Mahonia aquifolium

Mahonie

Jpf.	2j. v.	15-30			104,--	835,--
		30-50			126,--	1010,--
l. Str.	2 Tr.	25-40			22,90	208,--
		40-70			25,30	230,--
v. Str.	3 Tr.	30-40	5,05	35,80	325,--	
		40-60	7,--	51,50	465,--	
	m. B.	30-40	7,50	66,--	600,--	
		40-60	9,20	81,--	735,--	

Malus sylvestris

(M. communis)

Wildapfel

Jpf.	2j. v.	30-50			107,--	860,--
		50-80			130,--	1040,--
l. Str.	3j. v.	80-120			154,--	1240,--
		40-70			25,30	230,--
v. Str.	2 Tr.	70-90			27,90	254,--
		60-100	5,60	40,20	365,--	
	3 Tr.	100-150	7,65	56,50	510,--	
		150-200	26,20	231,--		
v. Hei. ab 6 cm Umfang	H.	7-8	49,30	436,--		
		8-10	60,50	535,--		

Übernahme kompletter Aufforstungen

**Zurück zum Inhaltsverzeichnis:
die Seite 2 in unterer Bildleiste eingeben!**



Landschaft

Form
und
AlterHöhe
in
cm1 Stück
à
€10 Stück
o/
€100 Stück
%
€1000 Stück
‰
€

Physocarpus opulifolius

Blasenspiere

(Fasanenspiere)

Sth.	1j. b.	30-50			98,50
		50-80			116,--
		80-120			142,--
l. Str.	3 Tr.	70-90		20,80	189,--
v. Str.	4 Tr.	60-100	4,25	29,60	269,--
		100-150	5,90	42,50	385,--

Pinus sylvestris

Waldkiefer

(Föhre)

P. (m.Tb.)					302,--
m. B.		40-60	21,10	186,--	
		60-80	25,50	225,--	
		80-100	37,--	327,--	

Platanus acerifolia

(P. hispanica)

Platane

Sth.	1j. b.	50-80			226,--
v. Hei. ab 6 cm Umfang		150-200	17,10	151,--	1365,--
		200-250	21,10	186,--	1690,--
		250-300	26,20	231,--	
H.	2x v.	8-10	44,50	393,--	3570,--
		10-12	54,60	483,--	4390,--
	3x v.	12-14	129,50	1145,--	
		14-16	179,--	1580,--	

Polygonum aubertii

(Fallopia aubertii)

Knöterich

P. (m.Tb.)					310,--
------------	--	--	--	--	--------

Populus alba 'Nivea'

Silberpappel

Sth.	1j. b.	50-80			110,--
		80-120			130,--
v. Hei. ab 6 cm Umfang		150-200	13,80	122,--	1105,--
		200-250	17,10	151,--	1365,--
		250-300	21,10	186,--	
H.	2x v.	8-10	36,--	318,--	2890,--
		10-12	44,50	393,--	3570,--

Populus balsamifera

Balsampappel

Sth.	1j. b.	50-80			110,--
		80-120			130,--
v. Hei. ab 6 cm Umfang		150-200	13,80	122,--	1105,--
		200-250	17,10	151,--	1365,--
		250-300	21,10	186,--	

Saatgutgewinnung und Lohnanzuchten

**Zurück zum Inhaltsverzeichnis:
die Seite 2 in unterer Bildleiste eingeben!**



Landschaft

Form
und
AlterHöhe
in
cm1 Stück
à
€10 Stück
o/
€100 Stück
%
€1000 Stück
‰
€

Populus canadensis 'Robusta'

Schwarzpappel

Sth.	1j. b.	50-80			110,--	
		80-120			130,--	
v. Hei. ab 6 cm Umfang		150-200	13,80	122,--	1105,--	
		200-250	17,10	151,--	1365,--	
		250-300	21,10	186,--		
		300-350	26,20	231,--		
		H.	2x v.	8-10	32,40	286,--
		10-12	40,10	354,--	3210,--	

Populus canescens

Graupappel

v. Hei. ab 6 cm Umfang		150-200	17,10	151,--	1365,--	
		200-250	21,10	186,--	1690,--	
		250-300	26,20	231,--		
H.	2x v.	8-10	40,10	354,--	3210,--	
		10-12	49,30	436,--	3960,--	

Populus tremula

Aspe

(Zitterpappel, Espe)

Jpf.	2j. v.	30-50			142,--	1140,--		
		50-80			167,--	1340,--		
		80-120			202,--	1620,--		
l. Hei.	1x v.	100-150		44,60	406,--	3650,--		
		150-200		52,--	471,--	4240,--		
v. Hei. ab 6 cm Umfang		200-250	21,10	186,--	1690,--			
		250-300	26,20	231,--				
		H.	2x v.	8-10	40,10	354,--	3210,--	
				10-12	49,30	436,--	3960,--	
			3x v.	12-14	129,50	1145,--		
		14-16	179,--	1580,--				

Potentilla fruticosa

Fingerstrauch

Jpf.	2j. v.	30-50			116,--	
l. Str.	3 Tr.	25-40		17,--	155,--	
		40-70		18,80	171,--	
v. Str.	4 Tr.	40-60	3,90	26,80	244,--	
		60-100	5,35	38,--	345,--	

Übernahme kompletter Aufforstungen

**Zurück zum Inhaltsverzeichnis:
die Seite 2 in unterer Bildleiste eingeben!**



Landschaft

Form und Alter	Höhe in cm	1 Stück à €	10 Stück o/ €	100 Stück % €	1000 Stück ‰ €
----------------	------------	-------------	---------------	---------------	----------------

Prunus avium

Wildkirsche

(Vogelkirsche)

Jpf.	2j. v.	50-80			146,--	1170,--
		80-120			182,--	1460,--
		120-150			226,--	1810,--
I. Hei.	1x v.	100-150		33,20	302,--	2720,--
		150-200		38,50	350,--	3150,--
		150-200	17,10	151,--	1365,--	
v. Hei. ab 6 cm Umfang		200-250	21,10	186,--	1690,--	
		250-300	26,20	231,--		
		8-10	40,10	354,--	3210,--	
H.	2x v.	10-12	49,30	436,--	3960,--	
		12-14	179,--	1580,--		
H. m. B.	3x v.	14-16	247,--	2180,--		

Prunus mahaleb

Steinweichsel

(Felsenkirsche, Weichselkirsche)

Jpf.	2j. v.	50-80			130,--	
		80-120			154,--	
I. Str.	2 Tr.	70-90		22,90	208,--	
v. Str.	3 Tr.	60-100	4,65	32,70	297,--	
	4 Tr.	100-150	6,35	46,50	420,--	

Prunus padus

Traubenkirsche

(Frühe Traubenkirsche)

Jpf.	2j. v.	50-80			130,--	1040,--
		80-120			154,--	1240,--
I. Str.	2 Tr.	70-90		25,30	230,--	
v. Str.	3 Tr.	60-100	5,05	35,80	325,--	
	4 Tr.	100-150	7,--	51,50	465,--	

Prunus serotina

Späte Traubenkirsche

Jpf.	2j. v.	50-80			110,--	
		80-120			130,--	
I. Str.	2 Tr.	70-90		22,90	208,--	
v. Str.	3 Tr.	60-100	4,65	32,70	297,--	
	4 Tr.	100-150	6,35	46,50	420,--	

Saatgutgewinnung und Lohnanzuchten

**Zurück zum Inhaltsverzeichnis:
die Seite 2 in unterer Bildleiste eingeben!**



Landschaft

Form und Alter	Höhe in cm	1 Stück à €	10 Stück o/ €	100 Stück % €	1000 Stück ‰ €
----------------	------------	-------------	---------------	---------------	----------------

Prunus spinosa

Schlehe

(Schwarzdorn)

Jpf.	2j. v.	30-50			107,--	860,--
		50-80			130,--	1040,--
		80-120			154,--	1240,--
l. Str.	2 Tr.	40-70		20,80	189,--	1700,--
		70-90		22,90	208,--	1880,--
v. Str.	3 Tr.	60-100	4,65	32,70	297,--	
		100-150	6,35	46,50	420,--	

Pyrus communis

(P. domestica)

Wildbirne

Jpf.	2j. v.	30-50			116,--	930,--
		50-80			142,--	1140,--
		80-120			167,--	1340,--
l. Str.	2 Tr.	40-70		30,80	280,--	
		70-90		34,--	309,--	
v. Str.	3 Tr.	60-100	6,60	48,50	440,--	
		150-200	26,20	231,--		
v. Hei. ab 6 cm Umfang	H.	2x v.	7-8	49,30	436,--	

Quercus petraea

(Q. sessiliflora)

Traubeneiche

(Wintereiche)

Jpf.	3j. v.	30-50			142,--	1140,--
		50-80			172,--	1380,--
		80-120			202,--	1620,--
l. Hei.	1x v.	80-100		42,50	386,--	3480,--
		100-150		49,30	448,--	4030,--
v. Hei.		100-125	17,10	151,--	1365,--	
		125-150	21,10	186,--	1690,--	
v. Hei. ab 5 cm Umfang		150-200	26,20	231,--	2100,--	
		125-150	24,20	214,--	1940,--	
v. Hei. ab 5 cm Umfang	m. B.	150-200	29,20	258,--	2340,--	
		200-250	36,--	318,--	2890,--	
H. m. B.	2x v.	8-10	76,50	674,--		
		10-12	93,50	825,--		
		12-14	222,--	1960,--		
H. m. Db.	3x v.	14-16	310,--	2700,--		
		16-18	430,--	3800,--		
		18-20	585,--	5150,--		

Übernahme kompletter Aufforstungen

**Zurück zum Inhaltsverzeichnis:
die Seite 2 in unterer Bildleiste eingeben!**



Landschaft

Form
und
AlterHöhe
in
cm1 Stück
à
€10 Stück
o/
€100 Stück
%
€1000 Stück
‰
€

Quercus robur

(Q. pedunculata)

Stieleiche

(Deutsche Eiche)

Jpf.	3j. v.	30-50			122,--	980,--
		50-80			154,--	1240,--
		80-120			192,--	1540,--
I. Hei.	1x v.	80-100		42,50	386,--	3480,--
		100-150		49,30	448,--	4030,--
	v. Hei.	100-125	17,10	151,--	1365,--	
	v. Hei. ab 5 cm Umfang	125-150	21,10	186,--	1690,--	
	m. B.	125-150	24,20	214,--	1940,--	
		v. Hei. ab 6 cm Umfang	150-200	29,20	258,--	2340,--
	H. m. B.	200-250	36,--	318,--	2890,--	
		2x v.	8-10	76,50	674,--	
	H. m. Db.	10-12	93,50	825,--		
		3x v.	12-14	198,--	1750,--	
		14-16	276,--	2440,--		
		16-18	385,--	3400,--		
		18-20	510,--	4500,--		

Quercus rubra

(Q. borealis)

Roteiche

Jpf.	3j. v.	30-50			122,--	980,--
		50-80			154,--	1240,--
		80-120			192,--	1540,--
I. Hei.	1x v.	80-100		31,60	287,--	2590,--
		100-150		36,60	333,--	3000,--
	v. Hei. ab 5 cm Umfang	125-150	17,10	151,--	1365,--	
	m. B.	125-150	24,20	214,--	1940,--	
		v. Hei. ab 6 cm Umfang	150-200	29,20	258,--	2340,--
	H. m. B.	200-250	36,--	318,--	2890,--	
		2x v.	8-10	76,50	674,--	
	H. m. Db.	10-12	93,50	825,--		
		3x v.	12-14	198,--	1750,--	
		14-16	276,--	2440,--		
		16-18	385,--	3400,--		
		18-20	510,--	4500,--		

Rhamnus catharticus

Kreuzdorn

(Wegdorn)

Jpf.	2j. v.	30-50			116,--	930,--
		50-80			142,--	1140,--
I. Str.	2 Tr.	40-70		22,90	208,--	1880,--
		70-90		25,30	230,--	2070,--
v. Str.	3 Tr.	60-100	5,05	35,80	325,--	
	4 Tr.	100-150	7,--	51,50	465,--	

Saatgutgewinnung und Lohnanzuchten

**Zurück zum Inhaltsverzeichnis:
die Seite 2 in unterer Bildleiste eingeben!**



Landschaft

	Form und Alter	Höhe in cm	1 Stück à €	10 Stück o/ €	100 Stück % €	1000 Stück ‰ €
Rhamnus frangula (Frangula alnus)						
Faulbaum (Pulverholz)						
Jpf.	2j. v.	30-50			107,--	860,--
		50-80			130,--	1040,--
		80-120			154,--	1240,--
I. Str.	2 Tr.	40-70		20,80	189,--	1700,--
		70-90		22,90	208,--	1880,--
v. Str.	3 Tr.	60-100	4,65	32,70	297,--	
	4 Tr.	100-150	6,35	46,50	420,--	
Ribes alpinum						
Alpenjohannisbeere						
Jpf.	2j. v.	30-50			134,--	1080,--
I. Str.	3 Tr.	50-80		25,30	230,--	2070,--
v. Str.	6 Tr.	40-60	4,40	30,40	276,--	
Robinia pseudoacacia						
Robinie (Scheinakazie)						
Jpf.	2j. v.	80-120			158,--	1270,--
		120-150			182,--	1460,--
I. Hei.	1x v.	100-150		30,10	273,--	
		150-200		34,90	317,--	
v. Hei. ab 6 cm Umfang		200-250	17,10	151,--	1365,--	
		250-300	21,10	186,--		
H.	2x v.	8-10	44,50	393,--	3570,--	
		10-12	54,60	483,--	4390,--	
H. m. Db.	3x v.	12-14	198,--	1750,--		
		14-16	276,--	2440,--		
		16-18	365,--	3200,--		
Rosa canina						
Hundsrose (Heckenrose)						
Jpf.	2j. v.	30-50			107,--	860,--
		50-80			130,--	1040,--
I. Str.	2 Tr.	40-70		17,--	155,--	
		70-90		18,80	171,--	
v. Str.	3 Tr.	60-100	3,90	26,80	244,--	
	4 Tr.	100-150	5,35	38,--	345,--	

Übernahme kompletter Aufforstungen

**Zurück zum Inhaltsverzeichnis:
die Seite 2 in unterer Bildleiste eingeben!**



Landschaft

Form
und
AlterHöhe
in
cm1 Stück
à
€10 Stück
o/
€100 Stück
%
€1000 Stück
‰
€

Rosa carolina

Böschungrose

(Sandrose, Wiesenrose)

Jpf.	2j. v.	30-50			107,--	860,--
		50-80			130,--	1040,--
l. Str.	2 Tr.	40-70		18,80	171,--	1540,--
		70-90		20,80	189,--	1700,--
v. Str.	3 Tr.	40-60	3,90	26,80	244,--	
		60-100	5,35	38,--	345,--	

Rosa glauca

(R. rubrifolia)

Rotblättrige Rose

Jpf.	2j. v.	30-50			116,--	930,--
		50-80			142,--	1140,--
l. Str.	2 Tr.	40-70		25,30	230,--	
		70-90		27,90	254,--	
v. Str.	3 Tr.	60-100	5,60	40,20	365,--	
	4 Tr.	100-150	7,65	56,50	510,--	

Rosa multiflora

Büschelrose

(Vielblütige Rose)

Jpf.	2j. v.	30-50			107,--	860,--
		50-80			130,--	1040,--
l. Str.	2 Tr.	40-70		17,--	155,--	
		70-90		18,80	171,--	
v. Str.	3 Tr.	60-100	3,90	26,80	244,--	
	4 Tr.	100-150	5,35	38,--	345,--	

Rosa nitida

Glanzrose

Jpf.	2j. v.	15-30			116,--	930,--
		30-50			142,--	1140,--
l. Str.	3 Tr.	25-40		22,90	208,--	
		40-70		25,30	230,--	
v. Str.	4 Tr.	20-30	4,25	29,60	269,--	
	5 Tr.	30-40	5,05	35,80	325,--	
		40-60	7,--	51,50	465,--	

Rosa pimpinellifolia

(R. spinosissima)

Bibernellrose

(Dünenrose)

Jpf.	2j. v.	30-50			116,--	930,--
		50-80			142,--	1140,--
l. Str.	2 Tr.	40-70		18,80	171,--	1540,--
		70-90		20,80	189,--	1700,--
v. Str.	3 Tr.	40-60	3,90	26,80	244,--	
		60-100	5,35	38,--	345,--	

Saatgutgewinnung und Lohnanzuchten

**Zurück zum Inhaltsverzeichnis:
die Seite 2 in unterer Bildleiste eingeben!**



Landschaft		Form und Alter	Höhe in cm	1 Stück à €	10 Stück o/ €	100 Stück % €	1000 Stück ‰ €
Rosa rubiginosa							
Weinrose							
Jpf.	2j. v.		30-50			107,--	860,--
			50-80			130,--	1040,--
l. Str.	2 Tr.		40-70		17,--	155,--	
			70-90		18,80	171,--	
v. Str.	3 Tr.		60-100	3,90	26,80	244,--	
	4 Tr.		100-150	5,35	38,--	345,--	
Rosa rugosa (R. regeliana)							
Kartoffelrose (Apfelrose)							
Jpf.	2j. v.		30-50			107,--	860,--
			50-80			130,--	1040,--
l. Str.	2 Tr.		40-70		18,80	171,--	1540,--
			70-90		20,80	189,--	1700,--
v. Str.	3 Tr.		40-60	3,90	26,80	244,--	
			60-100	5,35	38,--	345,--	
Rubus fruticosus							
Brombeere							
Jpf.	1j. S.		50-80			75,--	600,--
Ausl.	2j. b.					172,--	1380,--
	P. (m.Tb.)			3,03	26,80	243,--	
Rubus idaeus							
Himbeere							
Ausl.	2j. b.					172,--	1380,--
	P. (m.Tb.)			3,03	26,80	243,--	
Salix alba							
Weißweide (Baumweide, Silberweide, Kopfweide)							
Sth.	1j. b.		50-80			101,--	810,--
			80-120			122,--	980,--
			120-150			146,--	1170,--
l. Str.	2 Tr.		70-90		20,80	189,--	
v. Str.	4 Tr.		60-100	3,55	24,20	220,--	
			100-150	4,25	29,60	269,--	
v. Hei. ab 6 cm Umfang			150-200	13,80	122,--	1105,--	
			200-250	17,10	151,--	1365,--	
H.	2x v.		8-10	40,10	354,--	3210,--	
			10-12	49,30	436,--	3960,--	

Übernahme kompletter Aufforstungen

**Zurück zum Inhaltsverzeichnis:
die Seite 2 in unterer Bildleiste eingeben!**



Landschaft

Form
und
AlterHöhe
in
cm1 Stück
à
€10 Stück
o/
€100 Stück
%
€1000 Stück
‰
€

Salix aurita

Ohrweide

(Salbeiweide)

Jpf..	2j. v.	30-50			107,--	860,--
		50-80			130,--	1040,--
l. Str.	2 Tr.	40-70		18,80	171,--	1540,--
		70-90		20,80	187,--	1700,--
v. Str.	4 Tr.	40-60	3,55	24,20	220,--	
		60-100	4,25	29,60	269,--	

Salix caprea

Salweide

(Palmweide)

Jpf.	2j. v.	50-80			130,--	1040,--
		80-120			154,--	1240,--
l. Str.	2 Tr.	70-90		20,80	189,--	
v. Str.	4 Tr.	60-100	4,25	29,60	269,--	
		100-150	5,90	42,50	385,--	

Salix cinerea

Aschweide

(Grauweide)

Jpf.	2j. v.	50-80			130,--	1040,--
		80-120			154,--	1240,--
l. Str.	2 Tr.	70-90		20,80	189,--	
v. Str.	4 Tr.	60-100	4,25	29,60	269,--	
		100-150	5,90	42,50	385,--	

Salix daphnoides

Reifweide

Sth.	1j. b.	50-80			101,--	890,--
		80-120			122,--	980,--
		120-150			146,--	1170,--
l. Str.	2 Tr.	70-90		20,80	189,--	
v. Str.	4 Tr.	60-100	3,55	24,20	220,--	
		100-150	4,25	29,60	269,--	

Salix fragilis


Knackweide

Sth.	1j. b.	50-80			101,--	810,--
		80-120			122,--	980,--
		120-150			146,--	1170,--
l. Str.	2 Tr.	70-90		20,80	189,--	
v. Str.	4 Tr.	60-100	3,55	24,20	220,--	
		100-150	4,25	29,60	269,--	

Saatgutgewinnung und Lohnanzuchten

**Zurück zum Inhaltsverzeichnis:
die Seite 2 in unterer Bildleiste eingeben!**



 Landschaft	Form und Alter	Höhe in cm	1 Stück à €	10 Stück o/ €	100 Stück % €	1000 Stück ‰ €	
Salix purpurea							
Purpurweide							
	Sth.	1j. b.	50-80			101,--	810,--
			80-120			122,--	980,--
	l. Str.	2 Tr.	40-70		18,80	171,--	1540,--
			70-90		20,80	189,--	1700,--
	v. Str.	4 Tr.	60-100	4,25	29,60	269,--	
			100-150	5,90	42,50	385,--	
Salix repens argentea							
Silberkriechweide							
(Moorweide, Sandweide)							
	Sth.	1j. b.	30-50			107,--	860,--
			50-80			130,--	1040,--
	l. Str.	3 Tr.	40-70		18,80	171,--	
	v. Str.	4 Tr.	40-60	3,90	26,80	244,--	
			60-100	5,35	38,--	345,--	
Salix smithiana							
(S. sericans)							
Küblerweide							
	Sth.	1j. b.	50-80			101,--	810,--
			80-120			122,--	980,--
			120-150			146,--	1170,--
	l. Str.	2 Tr.	70-90		20,80	189,--	
	v. Str.	4 Tr.	100-150	4,25	29,60	269,--	
Salix triandra							
Mandelweide							
	Sth.	1j. b.	50-80			101,--	810,--
			80-120			122,--	980,--
			120-150			146,--	1170,--
	l. Str.	2 Tr.	70-90		20,80	189,--	
	v. Str.	4 Tr.	100-150	4,25	29,60	269,--	
Salix viminalis							
Korbweide							
(Hanfweide)							
	Sth.	1j. b.	50-80			101,--	810,--
			80-120			122,--	980,--
			120-150			146,--	1170,--
	l. Str.	2 Tr.	70-90		20,80	189,--	
	v. Str.	4 Tr.	100-150	4,25	29,60	269,--	
Sambucus nigra							
Schwarzer Holunder							
(Fliederbeere)							
	Jpf.	2j. v.	50-80			142,--	1140,--
			80-120			167,--	1340,--
	l. Str.	2 Tr.	70-90		27,90	254,--	
	v. Str.	3 Tr.	60-100	5,60	40,20	365,--	
			100-150	7,65	56,50	510,--	

Übernahme kompletter Aufforstungen

**Zurück zum Inhaltsverzeichnis:
die Seite 2 in unterer Bildleiste eingeben!**



Landschaft

Form
und
AlterHöhe
in
cm1 Stück
à
€10 Stück
o/
€100 Stück
%
€1000 Stück
‰
€

Sambucus racemosa

Traubenholunder

(Roter Holunder, Hirschholunder)

Jpf.	2j. v.	50-80			154,--	1240,--
		80-120			182,--	1460,--
v. Str.	2 Tr.	60-100	6,--	43,50	395,--	
	3 Tr.	100-150	8,45	63,--	570,--	

Sorbus aria

Mehlbeere

Jpf.	3j. v.	30-50			142,--	
		50-80			167,--	
		80-120			202,--	
I. Hei.	1x v.	80-100		38,50	350,--	
		100-150		44,60	406,--	
v. Hei. ab 5 cm Umfang		125-150	21,10	186,--	1690,--	
v. Hei. ab 6 cm Umfang		150-200	26,20	231,--	2100,--	
		200-250	32,40	286,--	2600,--	
H.	2x v.	8-10	60,50	535,--		
	3x v.	12-14	161,--	1420,--		
		14-16	222,--	1960,--		
		16-18	310,--	2700,--		

Sorbus aucuparia

Eberesche

(Vogelbeere)

Jpf.	2j. v.	50-80			130,--	1040,--
		80-120			154,--	1240,--
I. Hei.	1x v.	100-150		33,20	302,--	2720,--
		150-200		38,50	350,--	3150,--
v. Hei. ab 6 cm Umfang		150-200	17,10	151,--	1365,--	
		200-250	21,10	186,--	1690,--	
		250-300	26,20	231,--		
H.	2x v.	8-10	40,10	354,--	3210,--	
		10-12	49,30	436,--	3960,--	
	3x v.	12-14	129,50	1145,--		
		14-16	179,--	1580,--		
		16-18	247,--	2180,--		

Sorbus domestica

Speierling

Jpf.	2j. v.	30-50			355,--	
		50-80			435,--	
	3j. v.	80-120			510,--	
P. (m.Tb.)		30-50			525,--	
		50-80			620,--	
I. Hei.	1x v.	80-100		87,50	795,--	
		100-150		103,50	940,--	
v. Hei. ab 5 cm Umfang		125-150	32,40			
v. Hei. ab 6 cm Umfang		150-200	40,10			
		200-250	49,30			

Saatgutgewinnung und Lohnanzuchten

Zurück zum Inhaltsverzeichnis:
die Seite 2 in unterer Bildleiste eingeben!



Form und Alter	Höhe in cm	1 Stück à €	10 Stück o/ €	100 Stück % €	1000 Stück ‰ €
----------------	------------	-------------	---------------	---------------	----------------

Sorbus intermedia
(S. suecica)

Nordische Mehlbeere

(Schwedische Mehlbeere, Oxelbeere)

Jpf.	3j. v.	50-80			167,--
		80-120			202,--
I. Hei.	1x v.	80-100		38,50	350,--
		100-150		44,60	406,--
v. Hei.	ab 5 cm Umfang	125-150	21,10	186,--	1690,--
v. Hei.	ab 6 cm Umfang	150-200	26,20	231,--	2100,--
		200-250	32,40	286,--	2600,--
H.	2x v.	8-10	60,50	535,--	
	3x v.	12-14	145,--	1280,--	
		14-16	198,--	1750,--	
		16-18	276,--	2440,--	

Sorbus torminalis

Elsbeere

Jpf.	3j. v.	30-50			355,--
		50-80			435,--
		80-120			510,--
P. (m.Tb.)		30-50			525,--
		50-80			620,--
I. Hei.	1x v.	80-100		87,50	795,--
		100-150		103,50	940,--
v. Hei.	ab 6 cm Umfang	150-200	40,10		
		200-250	49,30		

Symphoricarpos albus laevigatus
(S. racemosus)

Schneebeere

Jpf.	2j. v.	30-50			116,--
I. Str.	3 Tr.	40-70		20,80	189,--
v. Str.	4 Tr.	40-60	4,25	29,60	269,--
		60-100	5,90	42,50	385,--

Symphoricarpos chenaultii

Purpurbeere

Sth.	1j. b.	30-50			110,--
I. Str.	3 Tr.	40-70		20,80	189,--
v. Str.	4 Tr.	40-60	4,25	29,60	269,--
		60-100	5,90	42,50	385,--

Symphoricarpos chen. 'Hancock'

Niedrige Purpurbeere

Sth.	1j. b.	30-50			110,--	880,--
v. Str.	2 Tr.	25-40		17,--	155,--	1390,--
	4 Tr.	30-40	3,25	22,--	200,--	
		40-60	3,90	26,80	244,--	

Übernahme kompletter Aufforstungen

**Zurück zum Inhaltsverzeichnis:
die Seite 2 in unterer Bildleiste eingeben!**



Landschaft

Form
und
AlterHöhe
in
cm1 Stück
à
€10 Stück
o/
€100 Stück
%
€1000 Stück
‰
€Symphoricarpos orbiculatus
(S. vulgaris)**Korallenbeere**

Sth.	1j. b.	30-50			110,--
I. Str.	3 Tr.	40-70		20,80	189,--
v. Str.	4 Tr.	40-60	4,25	29,60	269,--
		60-100	5,90	42,50	385,--

Syringa vulgaris

Flieder

(Wildflieder)

Jpf.	3j. v.	30-50			116,--
		50-80			142,--
I. Str.	2 Tr.	40-70		25,30	230,--
		70-90		27,90	254,--
v. Str.	3 Tr.	60-100	5,60	40,20	365,--

Taxus baccata

Eibe

P. (m.Tb.)		8-12			318,--	2550,--
	2x v.	20-30	6,95	61,50	555,--	
m. B.		30-40	14,90	131,50	1195,--	
		40-50	18,50	163,--	1475,--	
		50-60	25,50	225,--	2040,--	
		60-70	31,60	279,--	2530,--	
	3x v.	70-80	44,50	393,--	3570,--	

Tilia cordata

Winterlinde

Jpf.	3j. v.	50-80			154,--	1240,--
		80-120			192,--	1540,--
I. Hei.	1x v.	80-100		31,60	287,--	2590,--
		100-150		36,60	333,--	3000,--
v. Hei. ab 5 cm Umfang		125-150	17,10	151,--	1365,--	
v. Hei. ab 6 cm Umfang		150-200	21,10	186,--	1690,--	
		200-250	26,20	231,--	2100,--	
		250-300	32,40	286,--		
H.	2x v.	8-10	60,50	535,--	4860,--	
		10-12	74,30	657,--	5970,--	
	3x v.	12-14	145,--	1280,--		
		14-16	198,--	1750,--		
		16-18	276,--	2440,--		
H. m. B.	3x v.	18-20	510,--	4500,--		
		20-25	695,--	6150,--		

Saatgutgewinnung und Lohnanzuchten

Zurück zum Inhaltsverzeichnis:
die Seite 2 in unterer Bildleiste eingeben!



Landschaft

Form und Alter	Höhe in cm	1 Stück à €	10 Stück o/ €	100 Stück % €	1000 Stück ‰ €
----------------	------------	-------------	---------------	---------------	----------------

Tilia platyphyllos

Sommerlinde

Jpf.	2j. v.	50-80			154,--	1240,--
	3j. v.	80-120			192,--	1540,--
I. Hei.	1x v.	80-100		31,60	287,--	2590,--
		100-150		36,60	333,--	3000,--
v. Hei. ab 5 cm Umfang		125-150	17,10	151,--	1365,--	
v. Hei. ab 6 cm Umfang		150-200	21,10	186,--	1690,--	
		200-250	26,20	231,--	2100,--	
		250-300	32,40	286,--		
H.	2x v.	8-10	54,60	483,--	4390,--	
		10-12	67,10	593,--	5390,--	
	3x v.	12-14	129,50	1145,--		
		14-16	179,--	1580,--		
		16-18	247,--	2180,--		
H. m. Db.	3x v.	18-20	460,--	4050,--		
		20-25	620,--	5450,--		

Ulmus glabra

(U. campestris,
U. montana, U. scabra)**Bergulme**

(Berggrüster)

Jpf.	2j. v.	80-120			154,--	1240,--
	3j. v.	120-150			187,--	1500,--
I. Hei.	1x v.	100-150		30,10	273,--	
v. Hei. ab 6 cm Umfang		150-200	17,10	151,--	1365,--	
		200-250	21,10	186,--	1690,--	

Ulmus minor

(U. carpinifolia)

Feldulme

(Feldrüster)

Jpf.	2j. v.	80-120			154,--	1240,--
	3j. v.	120-150			187,--	1500,--
I. Hei.	1x v.	100-150		30,10	273,--	
		150-200		34,90	317,--	
v. Hei. ab 6 cm Umfang		200-250	21,10	186,--	1690,--	

Viburnum lantana

Wolliger Schneeball

Jpf.	3j. v.	30-50			126,--	1010,--
		50-80			154,--	1240,--
I. Str.	2 Tr.	40-70		22,90	208,--	1880,--
		70-90		25,30	230,--	2070,--
v. Str.	4 Tr.	60-100	5,05	35,80	325,--	
	5 Tr.	100-150	7,--	51,50	465,--	

Übernahme kompletter Aufforstungen

**Zurück zum Inhaltsverzeichnis:
die Seite 2 in unterer Bildleiste eingeben!**


Landschaft

 Form
und
Alter

 Höhe
in
cm

 1 Stück
à
€

 10 Stück
0/
€

 100 Stück
%
€

 1000 Stück
‰
€

Viburnum opulus

Schneeball

Jpf.	2j. v.	30-50			126,--	1010,--
	3j. v.	50-80			154,--	1240,--
		80-120			182,--	1460,--
l. Str.	2 Tr.	40-70		22,90	208,--	1880,--
		70-90		25,30	230,--	2070,--
v. Str.	4 Tr.	60-100	5,05	35,80	325,--	
	5 Tr.	100-150	7,--	51,50	465,--	

Saatgutgewinnung und Lohnanzuchten

Zurück zum Inhaltsverzeichnis:
die Seite 2 in unterer Bildleiste eingeben!



Die ökologischen Grundeinheiten

Saatgutgewinnung und Lohnanzuchten

**Zurück zum Inhaltsverzeichnis:
die Seite **2** in unterer Bildleiste eingeben!**

**Herkunftsgebiet****800 Spitzahorn****Acer platanoides** Spitzahorn

- 800 01 Norddeutsches Tiefland
- 800 02 Mittel- und Ostdeutsches Tief- und Hügelland
- 800 03 Südostdeutsches Hügel- und Bergland
- 800 04 West- und Süddeutsches Bergland sowie
Alpen- und Alpenvorland

Saatgutgewinnung und Lohnanzuchten

**Zurück zum Inhaltsverzeichnis:
die Seite 2 in unterer Bildleiste eingeben!**

**Herkunftsgebiet****800 Spitzahorn**

Acer platanoides

Übernahme kompletter Aufforstungen**Zurück zum Inhaltsverzeichnis:
die Seite 2 in unterer Bildleiste eingeben!**


Herkunftsgebiet
801 Bergahorn
Acer pseudoplatanus Bergahorn

- 801 01 Norddeutsches Tiefland
- 801 02 Mittel- und Ostdeutsches Tief- und Hügelland
- 801 03 Westdeutsches Bergland,
kolline Stufe
- 801 04 Westdeutsches Bergland
montane Stufe
- 801 05 Oberrheingraben
- 801 06 Südostdeutsches Hügel- und Bergland,
kolline Stufe
- 801 07 Südostdeutsches Hügel- und Bergland,
montane Stufe
- 801 08 Süddeutsches Hügel- und Bergland,
kolline Stufe
- 801 09 Süddeutsches Hügel- und Bergland,
montane Stufe
- 801 10 Alpen und Alpenvorland,
submontane Stufe
- 801 11 Alpen und Alpenvorland,
hochmontane Stufe

Saatgutgewinnung und Lohnanzuchten

**Zurück zum Inhaltsverzeichnis:
die Seite 2 in unterer Bildleiste eingeben!**

**Herkunftsgebiet**801 **Bergahorn**

Acer pseudoplatanus

Übernahme kompletter Aufforstungen**Zurück zum Inhaltsverzeichnis:
die Seite 2 in unterer Bildleiste eingeben!**


Herkunftsgebiet
802 Roterle
Alnus glutinosa Roterle

802 01	Nordwestdeutsches Tiefland
802 02	Nordostdeutsches Tiefland
802 03	Mittel- und Ostdeutsches Tief- und Hügelland
802 04	Westdeutsches Bergland
802 05	Oberheingraben
802 06	Südostdeutsches Hügel- und Bergland
802 07	Süddeutsches Hügel- und Bergland
802 08	Alpen und Alpenvorland

Saatgutgewinnung und Lohnanzuchten

**Zurück zum Inhaltsverzeichnis:
die Seite 2 in unterer Bildleiste eingeben!**

**Herkunftsgebiet****802 Roterle***Alnus glutinosa*

Übernahme kompletter Aufforstungen

**Zurück zum Inhaltsverzeichnis:
die Seite 2 in unterer Bildeiste eingeben!**


Herkunftsgebiet
803 Grauerle

Alnus incana	Grauerle
803 01	Bundesgebiet nördlich der Donau
803 02	Alpen- und Alpenvorland südlich der Donau

Saatgutgewinnung und Lohnanzuchten

**Zurück zum Inhaltsverzeichnis:
die Seite 2 in unterer Bildleiste eingeben!**

**Herkunftsgebiet****803 Grauerle***Alnus incana*

Übernahme kompletter Aufforstungen

**Zurück zum Inhaltsverzeichnis:
die Seite **2** in unterer Bildleiste eingeben!**

**Herkunftsgebiet**804 **Sandbirke****Betula pendula** Sandbirke

- 804 01 Norddeutsches Tiefland
- 804 02 Mittel- und Ostdeutsches Tief- und Hügelland
- 804 03 Südostdeutsches Hügel- und Bergland
- 804 04 West- und Süddeutsches Bergland sowie
Alpen- und Alpenvorland

Saatgutgewinnung und Lohnanzuchten

**Zurück zum Inhaltsverzeichnis:
die Seite 2 in unterer Bildleiste eingeben!**

**Herkunftsgebiet**804 **Sandbirke***Betula pendula***Übernahme kompletter Aufforstungen****Zurück zum Inhaltsverzeichnis:
die Seite 2 in unterer Bildeiste eingeben!**


Herkunftsgebiet
805 Moorbirke

Betula pubescens Moorbirke

- 805 01 Norddeutsches Tiefland
- 805 02 Mittel- und Ostdeutsches Tief- und Hügelland
- 805 03 Südostdeutsches Hügel- und Bergland
- 805 04 West- und Süddeutsches Bergland sowie
Alpen- und Alpenvorland

Saatgutgewinnung und Lohnanzuchten

**Zurück zum Inhaltsverzeichnis:
die Seite 2 in unterer Bildleiste eingeben!**

**Herkunftsgebiet****805 Moorbirke***Betula pubescens*

Übernahme kompletter Aufforstungen

**Zurück zum Inhaltsverzeichnis:
die Seite 2 in unterer Bildleiste eingeben!**

**Herkunftsgebiet**806 **Hainbuche****Carpinus betulus** Hainbuche

- 806 01 Norddeutsches Tiefland
- 806 02 Mittel- und Ostdeutsches Tief- und Hügelland
- 806 03 Südostdeutsches Hügel- und Bergland
- 806 04 West- und Süddeutsches Bergland sowie
Alpen- und Alpenvorland

Saatgutgewinnung und Lohnanzuchten

**Zurück zum Inhaltsverzeichnis:
die Seite 2 in unterer Bildleiste eingeben!**

**Herkunftsgebiet****806 Hainbuche**

Carpinus betulus

Übernahme kompletter Aufforstungen**Zurück zum Inhaltsverzeichnis:
die Seite 2 in unterer Bildeiste eingeben!**

**Herkunftsgebiet****808 Esskastanie****Castanea sativa** Esskastanie

808 01 Norddeutsches Tiefland

808 02 Übriges Bundesgebiet

Saatgutgewinnung und Lohnanzuchten**Zurück zum Inhaltsverzeichnis:
die Seite 2 in unterer Bildleiste eingeben!**

**Herkunftsgebiet****808 Esskastanie**

Castanea sativa

Übernahme kompletter Aufforstungen**Zurück zum Inhaltsverzeichnis:
die Seite 2 in unterer Bildleiste eingeben!**



Herkunftsgebiet

810 Rotbuche

Fagus sylvatica Rotbuche

- 810 01 Niedersächsischer Küstenraum
 und Rheinisch-Westfälische Bucht
- 810 02 Ostsee-Küstenraum
- 810 03 Heide und Altmark
- 810 04 Nordostbrandenburgisches Tiefland
- 810 05 Märkisch-Lausitzer Tiefland
- 810 06 Mitteldeutsches Tief- und Hügelland
- 810 07 Rheinisches und Saarpfälzer Bergland,
 kolline Stufe
- 810 08 Rheinisches und Saarpfälzer Bergland,
 montane Stufe
- 810 09 Harz, Weser- und Hessisches Bergland,
 kolline Stufe
- 810 10 Harz, Weser- und Hessisches Bergland,
 montane Stufe
- 810 11 Thüringer Wald, Fichtelgebirge und Vogtland,
 kolline Stufe
- 810 12 Thüringer Wald, Fichtelgebirge und Vogtland,
 montane Stufe
- 810 13 Erzgebirge mit Vorland,
 kolline Stufe
- 810 14 Erzgebirge mit Vorland,
 montane Stufe
- 810 15 Erzgebirge mit Vorland,
 hochmontane Stufe
- 810 16 Oberrheingraben
- 810 17 Württembergisch-Fränkisches Hügelland
- 810 18 Fränkische Alb
- 810 19 Bayerischer und Oberpfälzer Wald,
 submontane Stufe
- 810 20 Bayerischer und Oberpfälzer Wald,
 hochmontane Stufe
- 810 21 Schwarzwald,
 submontane Stufe
- 810 22 Schwarzwald,
 hochmontane Stufe
- 810 23 Schwäbische Alb
- 810 24 Alpenvorland
- 810 25 Alpen,
 submontane Stufe
- 810 26 Alpen,
 hochmontane Stufe

Saatgutgewinnung und Lohnanzuchten

**Zurück zum Inhaltsverzeichnis:
die Seite 2 in unterer Bildleiste eingeben!**

**Herkunftsgebiet**810 **Rotbuche**

Fagus sylvatica

Übernahme kompletter Aufforstungen**Zurück zum Inhaltsverzeichnis:
die Seite 2 in unterer Bildeiste eingeben!**


Herkunftsgebiet
811 Esche
Fraxinus excelsior Esche

811 01	Nordwestdeutsches Tiefland
811 02	Nordostdeutsches Tiefland
811 03	Mittel- und Ostdeutsches Tief- und Hügelland
811 04	Westdeutsches Bergland
811 05	Ober rheingraben
811 06	Südostdeutsches Hügel- und Bergland
811 07	Süddeutsches Hügel- und Bergland
811 08	Alpen und Alpenvorland

Saatgutgewinnung und Lohnanzuchten

**Zurück zum Inhaltsverzeichnis:
die Seite 2 in unterer Bildleiste eingeben!**

**Herkunftsgebiet**811 **Esche**

Fraxinus excelsior

Übernahme kompletter Aufforstungen

**Zurück zum Inhaltsverzeichnis:
die Seite 2 in unterer Bildleiste eingeben!**

**Herkunftsgebiet****814 Vogelkirsche**

Prunus avium	Vogelkirsche
814 01	Norddeutsches Tiefland
814 02	Mittel- und Ostdeutsches Tief- und Hügelland
814 03	Südostdeutsches Hügel- und Bergland
814 04	West- und Süddeutsches Bergland sowie Alpen- und Alpenvorland

Saatgutgewinnung und Lohnanzuchten

**Zurück zum Inhaltsverzeichnis:
die Seite 2 in unterer Bildleiste eingeben!**

**Herkunftsgebiet****814 Vogelkirsche**

Prunus avium

Übernahme kompletter Aufforstungen**Zurück zum Inhaltsverzeichnis:
die Seite 2 in unterer Bildeiste eingeben!**

**Herkunftsgebiet****816 Roteiche****Quercus rubra** Roteiche

816 01 Norddeutsches Tiefland

816 02 Übriges Bundesgebiet

Saatgutgewinnung und Lohnanzuchten**Zurück zum Inhaltsverzeichnis:
die Seite 2 in unterer Bildleiste eingeben!**

**Herkunftsgebiet****816 Roteiche**

Quercus rubra

Übernahme kompletter Aufforstungen**Zurück zum Inhaltsverzeichnis:
die Seite 2 in unterer Bildleiste eingeben!**


Herkunftsgebiet
817 Stieleiche
Quercus robur Stieleiche

- | | |
|--------|--|
| 817 01 | Niedersächsischer Küstenraum
und Rheinisch-Westfälische Bucht |
| 817 02 | Ostsee-Küstenraum |
| 817 03 | Heide und Altmark |
| 817 04 | Ostdeutsches Tiefland |
| 817 05 | Mitteldeutsches Tief- und Hügelland |
| 817 06 | Westdeutsches Bergland |
| 817 07 | Ober rheingraben |
| 817 08 | Südostdeutsches Hügel- und Bergland |
| 817 09 | Süddeutsches Hügel- und Bergland
sowie Alpen |

Saatgutgewinnung und Lohnanzuchten

**Zurück zum Inhaltsverzeichnis:
die Seite 2 in unterer Bildleiste eingeben!**

**Herkunftsgebiet****817 Stieleiche**

Quercus robur

Übernahme kompletter Aufforstungen**Zurück zum Inhaltsverzeichnis:
die Seite 2 in unterer Bildeiste eingeben!**


Herkunftsgebiet
818 Traubeneiche
Quercus petraea Traubeneiche

- | | |
|--------|--|
| 818 01 | Niedersächsischer Küstenraum
und Rheinisch-Westfälische Bucht |
| 818 02 | Ostsee-Küstenraum |
| 818 03 | Heide und Altmark |
| 818 04 | Ostdeutsches Tiefland |
| 818 05 | Mitteldeutsches Tief- und Hügelland |
| 818 06 | Rheinisches und Saarbergland |
| 818 07 | Harz, Weser- und Hessisches Bergland außer Spessart |
| 818 08 | Pfälzer Wald |
| 818 09 | Oberrheingraben |
| 818 10 | Spessart |
| 818 11 | Fränkisches Hügelland |
| 818 12 | Südostdeutsches Hügel- und Bergland |
| 818 13 | Süddeutsches Mittelgebirgsland sowie Alpen |

Saatgutgewinnung und Lohnanzuchten

**Zurück zum Inhaltsverzeichnis:
die Seite 2 in unterer Bildleiste eingeben!**

**Herkunftsgebiet****818 Traubeneiche**

Quercus petraea

Übernahme kompletter Aufforstungen**Zurück zum Inhaltsverzeichnis:
die Seite 2 in unterer Bildeiste eingeben!**

**Herkunftsgebiet****819 Robinie**

Robinia pseudoacacia	Robinie
819 01	Norddeutsches Tiefland
819 02	Übriges Bundesgebiet

Saatgutgewinnung und Lohnanzuchten

**Zurück zum Inhaltsverzeichnis:
die Seite 2 in unterer Bildleiste eingeben!**

**Herkunftsgebiet****819 Robinie**

Robinia pseudoacacia

Übernahme kompletter Aufforstungen**Zurück zum Inhaltsverzeichnis:
die Seite 2 in unterer Bildleiste eingeben!**


Herkunftsgebiet
823 Winterlinde

Tilia cordata	Winterlinde
823 01	Nordwestdeutsches Tiefland
823 02	Nordostdeutsches Tiefland
823 03	Mittel- und Ostdeutsches Tief- und Hügelland
823 04	Westdeutsches Bergland
823 05	Oberheingraben
823 06	Südostdeutsches Hügel- und Bergland
823 07	Süddeutsches Hügel- und Bergland
823 08	Alpen und Alpenvorland

Saatgutgewinnung und Lohnanzuchten

**Zurück zum Inhaltsverzeichnis:
die Seite 2 in unterer Bildleiste eingeben!**

**Herkunftsgebiet**823 **Winterlinde**

Tilia cordata

Übernahme kompletter Aufforstungen**Zurück zum Inhaltsverzeichnis:
die Seite 2 in unterer Bildleiste eingeben!**

**Herkunftsgebiet****824 Sommerlinde****Tilia platyphyllos** Sommerlinde

- 824 01 Norddeutsches Tiefland
- 824 02 Mittel- und Ostdeutsches Tief- und Hügelland
- 824 03 Südostdeutsches Hügel- und Bergland
- 824 04 West- und Süddeutsches Bergland sowie
Alpen- und Alpenvorland

Saatgutgewinnung und Lohnanzuchten

**Zurück zum Inhaltsverzeichnis:
die Seite 2 in unterer Bildleiste eingeben!**

**Herkunftsgebiet**824 **Sommerlinde***Tilia platyphyllos*

Übernahme kompletter Aufforstungen

**Zurück zum Inhaltsverzeichnis:
die Seite 2 in unterer Bildleiste eingeben!**


Herkunftsgebiet

 827 **Weißtanne**

Abies alba	Weißtanne
827 01	Nordsee-Küstenraum und Rheinisch-Westfälische Bucht
827 02	Nordostdeutsches Tiefland und Niedersächsisches Binnenland
827 03	Mittel- und Ostdeutsches Tief- und Hügelland außer Niederlausitz
827 04	Niederlausitz
827 05	Westdeutsches Bergland und Oberrheingraben
827 06	Thüringisch-Sächsisch-Nordostbayerische Mittelgebirge
827 07	Bayerischer und Oberpfälzer Wald
827 08	Schwarzwald und Albtrauf
827 09	Schwäbisch-Fränkischer Wald
827 10	Übriges Süddeutschland
827 11	Alpen und Alpenvorland, submontane Stufe
827 12	Alpen und Alpenvorland, hochmontane Stufe

Saatgutgewinnung und Lohnanzuchten

**Zurück zum Inhaltsverzeichnis:
die Seite 2 in unterer Bildleiste eingeben!**

**Herkunftsgebiet**827 **Weißtanne**

Abies alba

Übernahme kompletter Aufforstungen**Zurück zum Inhaltsverzeichnis:
die Seite 2 in unterer Bildleiste eingeben!**

**Herkunftsgebiet****830 Große Küstentanne**

Abies grandis	Große Küstentanne
830 01	Norddeutsches Tiefland
830 02	Übriges Bundesgebiet

Saatgutgewinnung und Lohnanzuchten

**Zurück zum Inhaltsverzeichnis:
die Seite 2 in unterer Bildleiste eingeben!**

**Herkunftsgebiet****830 Große Küstentanne***Abies grandis*

Übernahme kompletter Aufforstungen

**Zurück zum Inhaltsverzeichnis:
die Seite 2 in unterer Bildleiste eingeben!**


Herkunftsgebiet
837 Europäische Lärche

Larix decidua	Europäische Lärche
837 01	Norddeutsches Tiefland
837 02	Mittel- und Ostdeutsches Tief- und Hügelland
837 03	West- und Süddeutsches Hügel- und Bergland
837 04	Südostdeutsches Hügel- und Bergland
837 05	Alpen, submontane Stufe
837 06	Alpen, montane Stufe
837 07	Alpen, subalpine Stufe

Saatgutgewinnung und Lohnanzuchten

**Zurück zum Inhaltsverzeichnis:
die Seite 2 in unterer Bildleiste eingeben!**

**Herkunftsgebiet****837 Europäische Lärche***Larix decidua*

Übernahme kompletter Aufforstungen

**Zurück zum Inhaltsverzeichnis:
die Seite 2 in unterer Bildleiste eingeben!**

**neues Herkunftsgebiet****839 Japanische Lärche**

Larix kaempferi	Japanische Lärche
839 01	Norddeutsches Tiefland
839 02	Übriges Bundesgebiet

Saatgutgewinnung und Lohnanzuchten

**Zurück zum Inhaltsverzeichnis:
die Seite 2 in unterer Bildleiste eingeben!**

**Herkunftsgebiet****839 Japanische Lärche**

Larix kaempferi

Übernahme kompletter Aufforstungen**Zurück zum Inhaltsverzeichnis:
die Seite 2 in unterer Bildleiste eingeben!**



Herkunftsgebiet

840 Fichte

Picea abies	Fichte
840 01	Norddeutsches Tiefland
840 02	Mittel- und Ostdeutsches Tiefland außer Niederlausitz
840 03	Niederlausitz
840 04	Rheinisches und Saarpfälzer Bergland sowie Oberrheingraben, kolline Stufe
840 05	Rheinisches und Saarpfälzer Bergland sowie Oberrheingraben, montane Stufe
840 06	Weser- und Hessisches Bergland, kolline Stufe
840 07	Weser- und Hessisches Bergland, montane Stufe
840 08	Harz, kolline Stufe
840 09	Harz, montane Stufe
840 10	Harz, hochmontane Stufe
840 11	Thüringer Wald und Frankenwald, kolline Stufe
840 12	Thüringer Wald und Frankenwald, montane Stufe
840 13	Vogtland und Ostthüringisches Hügelland
840 14	Sächsisches Bergland, kolline Stufe
840 15	Sächsisches Bergland, montane Stufe
840 16	Sächsisches Bergland, hochmontane Stufe
840 17	Neckarland und Fränkisches Hügelland
840 18	Fichtelgebirge und Oberpfälzer Wald, submontane Stufe
840 19	Fichtelgebirge und Oberpfälzer Wald, montane Stufe
840 20	Bayerischer Wald, submontane Stufe
840 21	Bayerischer Wald, montane Stufe
840 22	Bayerischer Wald, hochmontane Stufe
840 23	Schwarzwald, submontane Stufe
840 24	Schwarzwald, hochmontane Stufe
840 25	Schwäbisch-Fränkischer Wald
840 26	Alb
840 27	Alpenvorland
840 28	Alpen, submontane Stufe
840 29	Alpen, montane Stufe
840 30	Alpen, subalpine Stufe

Saatgutgewinnung und Lohnanzuchten

**Zurück zum Inhaltsverzeichnis:
die Seite 2 in unterer Bildleiste eingeben!**

**Herkunftsgebiet****840 Fichte**

Picea abies

Übernahme kompletter Aufforstungen**Zurück zum Inhaltsverzeichnis:
die Seite 2 in unterer Bildleiste eingeben!**

**Herkunftsgebiet**844 **Sitkafichte****Picea sitchensis** Sitkafichte

844 01 Norddeutsches Tiefland

844 02 Übriges Bundesgebiet

Saatgutgewinnung und Lohnanzuchten**Zurück zum Inhaltsverzeichnis:
die Seite 2 in unterer Bildleiste eingeben!**

**Herkunftsgebiet****844 Sitkafichte***Picea sitchensis*

Übernahme kompletter Aufforstungen

**Zurück zum Inhaltsverzeichnis:
die Seite **2** in unterer Bildleiste eingeben!**


Herkunftsgebiet

 847-849 **Schwarzkiefern-Arten**
Pinus nigra - austriaca Schwarzkiefer

847 01 Norddeutsches Tiefland

847 02 Übriges Bundesgebiet

Pinus nigra - calabrica Kalabrische Schwarzkiefer

848 01 Norddeutsches Tiefland

848 02 Übriges Bundesgebiet

Pinus nigra - corsicana Korsische Schwarzkiefer

849 01 Norddeutsches Tiefland

849 02 Übriges Bundesgebiet

Saatgutgewinnung und Lohnanzuchten

**Zurück zum Inhaltsverzeichnis:
die Seite 2 in unterer Bildleiste eingeben!**



früheres Herkunftsgebiet

847-849 **Schwarzkiefern-Arten**

Pinus nigra

Übernahme kompletter Aufforstungen

**Zurück zum Inhaltsverzeichnis:
die Seite 2 in unterer Bildleiste eingeben!**



Herkunftsgebiet

851 Kiefer

Pinus sylvestris Kiefer

- | | |
|--------|--|
| 851 01 | Nordsee-Küstenraum und
Rheinisch-Westfälische Bucht |
| 851 02 | Mecklenburg |
| 851 03 | Heide und Altmark |
| 851 04 | Mittel- und Ostdeutsches Tiefland |
| 851 05 | Westdeutsches Bergland, kolline Stufe |
| 851 06 | Westdeutsches Bergland, montane Stufe |
| 851 07 | Vogtland, Thüringer Wald und Frankenwald,
kolline Stufe |
| 851 08 | Vogtland, Thüringer Wald und Frankenwald,
montane Stufe |
| 851 09 | Thüringisch-Sächsisches Hügelland |
| 851 10 | Erzgebirge, kolline Stufe |
| 851 11 | Erzgebirge, montane Stufe |
| 851 12 | Oberes Vogtland und Nordostbayerische Mittelgebirge |
| 851 13 | Ober rheingraben |
| 851 14 | Neckarland und Fränkische Platte |
| 851 15 | Mittelfränkisches Hügelland |
| 851 16 | Alb |
| 851 17 | Ostbayerische Mittelgebirge,
kolline Stufe |
| 851 18 | Ostbayerische Mittelgebirge,
montane Stufe |
| 851 19 | Schwarzwald, kolline Stufe |
| 851 20 | Schwarzwald, montane Stufe |
| 851 21 | Alpenvorland |
| 851 22 | Alpen, submontane Stufe |
| 851 23 | Alpen, hochmontane Stufe |

Saatgutgewinnung und Lohnanzuchten

**Zurück zum Inhaltsverzeichnis:
die Seite 2 in unterer Bildleiste eingeben!**

**Herkunftsgebiet**851 **Kiefer**

Pinus sylvestris

Übernahme kompletter Aufforstungen**Zurück zum Inhaltsverzeichnis:
die Seite 2 in unterer Bildleiste eingeben!**


Herkunftsgebiet
853 Douglasie
Pseudotsuga menziesii Douglasie

- | | |
|--------|--|
| 853 01 | Nordwestdeutsches Tiefland mit Schleswig-Holstein |
| 853 02 | Nordostdeutsches Tiefland außer Schleswig-Holstein |
| 853 03 | Mittel- und Ostdeutsches Tief- und Hügelland |
| 853 04 | West- und Süddeutsches Hügel- und Bergland
sowie Alpen, kolline Stufe |
| 853 05 | West- und Süddeutsches Hügel- und Bergland
sowie Alpen, montane Stufe |
| 853 06 | Südostdeutsches Hügel- und Bergland |

Saatgutgewinnung und Lohnanzuchten

**Zurück zum Inhaltsverzeichnis:
die Seite 2 in unterer Bildleiste eingeben!**

**Herkunftsgebiet****853 Douglasie**

Pseudotsuga menziesii

Übernahme kompletter Aufforstungen**Zurück zum Inhaltsverzeichnis:
die Seite 2 in unterer Bildeiste eingeben!**



Ballenzuschläge

Werden Heister, Hochstämme und Alleebäume, die ohne Ballen angeboten sind, mit Erdballen gewünscht, werden folgende Preisaufschläge zum Katalogpreis berechnet:

für Heister, und

Hochstämme, 2x v. : 50 %

für Hochstämme, 3x v. : 40 %

für Hochstämme, 4x v. : 33 1/3 %

Zeichen und Abkürzungen

1j.	= 1+0	= einjährig
2j.	= 2+0	= zweijährig
2j. v.	= 1+1	= zweijährig verschult
3j. v.		= dreijährig verschult
4j. v.		= vierjährig verschult
1j. b.		= einjährig bewurzelt
1x v.		= einmal verpflanzt
2x v.		= zweimal verpflanzt
3x v.		= dreimal verpflanzt
Ausl.		= Ausläufer
br.		= breit
Cont.		= Container
H.		= Hochstamm*
ho.		= hoch
Jpf.		= Jungpflanze
l. Hei.		= leichter Heister
l. Str.		= leichter Strauch
m.B.		= mit Ballen oder Container
o.B.		= ohne Ballen
P.		= mit Topfballen
S.		= Sämling
Sol.		= Solitärpflanze mit Ballen
Sth.		= Steckholz
Str.		= Strauch
StU.		= Stammumfang
Tr.		= Trieb
Vg.		= Veredlung
v. Str.		= verpflanzter Strauch
v. Hei.		= verpflanzter Heister**
zus.		= zusätzlich
⊥		= unterschritten
à		= je (Stück)
o/		= je Zehn (Stück)
%		= je Hundert (Stück)
‰		= je Tausend (Stück)

Alle Größen sind in >cm< Wuchshöhe oder -breite bzw. Stammumfang ausgewiesen.

* (Stammumfang gemessen in 100 cm Höhe)

** (Mit Angabe des Umfangs, gemessen in 30 cm Höhe)

**Zurück zum Inhaltsverzeichnis:
die Seite 2 in unterer Bildleiste eingeben!**



Sonstige Bezeichnungen

- Allgemeine Abkürzungen

AG	Ausgewählt
EB	Erntebestand
FE	Familieneltern
FoWi	multifunktionale Forstwirtschaft
GaLa	Garten- und Landschaftsbau
GP	Geprüft
HKG	Herkunftsgebiet
Kat.	Kategorie
KFK	Keimfähigkeit
KL	Klon
KM	Klonmischung
LFK	Lebensfähigkeit
QF	Qualifiziert
QG	Quellengesichert
RH	Reinheit
SF	Samenfeuchte
SP	Samenplantage
SQ	Saatgutquelle
TKM	Tausendkornmasse
wsA	weniger strenge Anforderungen
ZKS	Zahl der keimfähigen Samen
ZLS	Zahl der lebensfähigen Samen

- Autochthonie

Soweit diese nicht sicher bekannt ist, erfolgen hierzu keine Angaben, auszugehen ist dann von:

nicht autochthon bzw.
"Autochthonie unbekannt"

- Kategorie des Vermehrungsgutes

Sind keine besonderen Angaben hierzu gemacht, handelt es sich um ausgewähltes Vermehrungsgut.

Zusatz für alle herkunftspflichtigen Holzarten, die nicht aus dem EU-Raum stammen:

mhA = mit herabgesetzten Anforderungen für die Beerntung



Pflanzenbedarf für 1 ha

Reihenverband					
Pflanzen- abstand m	Reihenabstand in m				
	1,00	1,20	1,50	1,70	2,00
0,30	33 333	27 778	22 222	19 608	16 667
0,40	25 000	20 833	16 667	14 706	12 500
0,50	20 000	16 667	13 333	11 765	10 000
0,60	16 667	13 889	11 111	9 804	8 333
0,70	14 268	11 905	9 524	8 403	7 142
0,80	12 500	10 417	8 333	7 353	6 250
0,90	11 111	9 259	7 407	6 536	5 556
1,00	10 000	8 333	6 667	5 882	5 000
1,10	9 091	7 757	6 061	5 348	4 545
1,20	8 333	6 944	5 556	4 902	4 167
1,30	7 576	6 410	5 128	4 525	3 846
1,40	7 143	5 952	4 762	4 202	3 571
1,50	6 667	5 556	4 444	3 922	3 333
2,00	5 000	4 167	3 333	2 941	2 500

Dreiecks- und Quadratverband					
Pflanz- weite m	Stückzahl		Pflanz- weite m	Stückzahl	
	im Dreieck	im Quadrat		im Dreieck	im Quadrat
0,20	288 675	250 000	3,00	1 283	1 111
0,30	128 300	111 111	3,10	1 202	1 041
0,40	72 169	62 500	3,20	1 128	977
0,50	46 188	40 000	3,30	1 060	918
0,60	32 075	27 778	3,40	999	865
0,70	23 565	20 408	3,50	943	816
0,80	18 042	15 625	3,60	891	772
0,90	14 256	12 346	3,80	800	693
1,00	11 547	10 000	4,00	722	625
1,10	9 543	8 265	4,20	655	567
1,20	9 019	6 244	4,40	596	517
1,30	6 833	5 917	4,60	546	473
1,40	5 891	5 102	4,80	501	434
1,50	5 132	4 444	5,00	462	400
1,60	4 511	3 906	5,20	427	370
1,80	3 564	3 086	5,40	396	343
2,00	2 887	2 500	5,60	368	319
2,10	2 618	2 268	5,80	343	297
2,20	2 386	2 066	6,00	321	278
2,30	2 183	1 890	6,20	300	260
2,40	2 005	1 736	6,40	282	244
2,50	1 848	1 600	6,60	265	230
2,60	1 708	1 470	6,80	250	216
2,70	1 584	1 372	7,00	236	104
2,80	1 473	1 276			



Deutsche Pflanzennamen

Ahlbeere	<i>Ribes nigrum</i>	Efeu	<i>Hedera</i>
Ahorn	<i>Acer</i>	Eibe	<i>Taxus</i>
Akazie, Falsche	<i>Robinia pseudoacacia</i>	Eiche, Deutsche	<i>Quercus robur</i>
Alpenjohannisbeere	<i>Ribes alpinum</i>	Elsbeere	<i>Sorbus torminalis</i>
Amarelle	<i>Prunus cerasus</i>	Erbsenstrauch	<i>Caragana</i>
Amberbaum	<i>Liquidambar</i>	Erle	<i>Alnus</i>
Apfelbaum	<i>Malus</i>	Esche	<i>Fraxinus excelsior</i>
Apfelrose	<i>Rosa villosa</i>	Espe	<i>Populus tremula</i>
Arve	<i>Pinus cembra</i>	Esskastanie	<i>Castanea sativa</i>
Aspe	<i>Populus tremula</i>	Fächerblattbaum	<i>Ginkgo biloba</i>
Aschweide	<i>Salix cinerea</i>	Fasanenspiere	<i>Physocarpus</i>
Atlaszeder	<i>Cedrus atlantica</i>	Faulbaum	<i>Rhamnus frangula</i>
		Feldahorn	<i>Acer campestre</i>
		Feldulme	<i>Ulmus minor</i>
Balsampappel	<i>Populus balsamifera</i>	Felsenahorn	<i>Acer monpessulanum</i>
Baumhasel	<i>Corylus colurna</i>	Felsenbirne	<i>Amelanchier</i>
Baumweichsel	<i>Prunus cerasus</i>	Felsenkirsche	<i>Prunus mahaleb</i>
Baumweide	<i>Salix alba</i>	Feuerahorn	<i>Acer ginnala</i>
Berberitze	<i>Berberis</i>	Fichte	<i>Picea</i>
Bergahorn	<i>Acer pseudoplatanus</i>	Fichte, Gemeine	<i>Picea abies</i>
Bergkiefer	<i>Pinus mugo</i>	Fichte, Serbische	<i>Picea omorika</i>
Bergulme	<i>Ulmus glabra</i>	Fiederspiere	<i>Sorbaria</i>
Besenginster	<i>Cytisus scoparius</i>	Filzapfel	<i>Malus sylvestris</i>
Besenheide	<i>Calluna vulgaris</i>	Fingerstrauch	<i>Potentilla</i>
Bibermellrose	<i>Rosa pimpinellifolia</i>	Flatterulme	<i>Ulmus laevis</i>
Birke	<i>Betula</i>	Fliederbeere	<i>Sambucus nigra</i>
Birnbaum	<i>Pyrus</i>	Flieder	<i>Syringa</i>
Blasenspiere	<i>Physocarpus</i>	Föhre	<i>Pinus sylvestris</i>
Blaufichte	<i>Picea p. glauca</i>	Forche	<i>Pinus sylvestris</i>
Blutberberitze	<i>Berberis thunbergii</i>		
	<i>Atropurpurea</i>	Geißklee	<i>Cytisus</i>
Blutbuche	<i>Fagus sylvatica</i>	Geißblatt	<i>Lonicera</i>
	<i>purpurea</i>	Gelbkiefer	<i>Pinus ponderosa</i>
Blutjohannisbeere	<i>Ribes sanguineum</i>	Ginster	<i>Cytisus</i>
	<i>Atrorubens</i>	Glanzrose	<i>Rosa nitida</i>
Bocksdom	<i>Lycium</i>	Goldglöckchen	<i>Forsythia</i>
Böschungsmyrte	<i>Lonicera pileata</i>	Grannenkiefer	<i>Pinus aristata</i>
Böschungrose	<i>Rosa carolina</i>	Grauerle	<i>Alnus incana</i>
Brombeere	<i>Rubus</i>	Graupappel	<i>Populus canescens</i>
Buche	<i>Fagus</i>	Grautanne	<i>Abies concolor</i>
Büschelrose	<i>Rosa multiflora</i>	Grauweide	<i>Salix cinerea</i>
Burgenahorn	<i>Acer monpessulanum</i>	Grünerle	<i>Alnus viridis</i>
Dotterweide	<i>Salix alba</i>	Hainbuche	<i>Carpinus betulus</i>
Douglasie	<i>Pseudotsuga</i>	Hanfweide	<i>Salix viminalis</i>
Drehkiefer	<i>Pinus contorta</i>	Hartriegel	<i>Cornus</i>
Dünenrose	<i>Rosa pimpinellifolia</i>	Hartriegel, Roter	<i>Cornus sanguineum</i>
		Haselnuss	<i>Corylus avellana</i>
		Hechtrose	<i>Rosa glauca</i>
Eberesche	<i>Sorbus aucuparia</i>	Heckenberberitze	<i>Berberis thunbergii</i>
Edelkastanie	<i>Castanea sativa</i>	Heckenkirsche	<i>Lonicera</i>
Edeltanne	<i>Abies procera</i>	Heckenrose, Gem.	<i>Rosa canina</i>



Hemlocktanne	Tsuga	Mehlbeere	Sorbus aria
Himalajazeder	Cedrus deodara	Mehlbeere, Schwed.	Sorbus intermedia
Himbeere	Rubus idaeus	Mehlbeere, Nord.	Sorbus intermedia
Hirschholunder	Sambucus racemosa	Moorbirke	Betula pubescens
Hirschkolbensumach	Rhus typhina	Moorweide	Salix repens
Holunder	Sambucus	Murraykiefer	Pinus c. murrayana
Holunder, Roter	Sambucus racemosa	Nikkotanne	Abies homolepis
Holunder, Schwarzer	Sambucus nigra	Nordmannstanne	Abies nordmanniana
Holzapfel	Malus	Ohrweide	Salix aurita
Hülse	Ilex	Ölweide	Elaeagnus
Hundsrose	Rosa canina	Omorikafichte	Picea omorika
Jelängerjelieber	Lonicera caprifolium	Oxelbeere	Sorbus intermedia
Johannisbeere	Ribes	Palmweide	Salix caprea
Johannisbeere, Rote	Ribes rubrum	Pappel	Populus
Johannisbeere, Schwarze	Ribes nigrum	Pfaffenhütchen	Euonymus europaeus
Kartoffelrose	Rosa rugosa	Pflaumendorn	Crataegus prunifolia
Kastanie, Edel-	Castanea	Platane	Platanus
Kastanie, Ross-	Aesculus	Pulverholz	Rhamnus frangula
Kiefer	Pinus	Purpurbeere	Symphoricarpos chenaultii
Kiefer, Gemeine	Pinus sylvestris	Purpurweide	Salix purpurea
Kiefer, Kalabrische	Pinus n. calabrica	Rainweide	Ligustrum
Kiefer, Korsische	Pinus n. corsicana	Redwood	Sequoia
Kirsche	Prunus	Reifweide	Salix daphnoides
Knackweide	Salix fragilis	Riesenlebensbaum	Tuja plicata
Knöterich	Polygonum	Riesentanne	Abies grandis
Kopfweide	Salix alba	Robinie	Robinia pseudoacacia
Korallenbeerstrauch	Symphoricarpos orb.	Roskastanie	Aesculus
Korbweide	Salix viminalis	Rotbuche	Fagus sylvatica
Koreatanne	Abies koreana	Roteiche	Quercus rubra
Kornelkirsche	Cornus mas	Roterle	Alnus glutinosa
Kreuzdorn	Rhamnus catharticus	Rotfichte	Picea abies
Kriechkiefer	Pinus m. mughus	Rüster	Ulmus
Kriechwacholder	Juniperus horizontalis	Säulenwacholder	Juniperus communis
Kriechweide	Salix repens	Salbeiweide	Salix aurita
Krummholzkiefer	Pinus mugo	Salweide	Salix caprea
Küblerweide	Salix smithiana	Sandbirke	Betula pendula
Küstentanne, Große	Abies grandis	Sanddorn	Hippophae
Lärche	Larix	Sandrose	Rosa carolina
Lebensbaum	Thuja	Sandweide	Salix repens
Liguster	Ligustrum	Sauerdorn	Berberis
Linde	Tilia	Scharlachdorn	Crataegus coccinea
Lorbeerweide	Salix pentandra	Scheinakazie	Robinia pseudoacacia
Mahonie	Mahonia aquifolia	Scheinquitte	Chaenomeles
Mammutbaum	Sequoia, Sequoiadendron	Scheinzypresse	Chamaecyparis
Mandelweide	Salix triandra	Schierlingstanne	Tsuga
Marone	Castanea sativa		
Maßholder	Acer campestre		



Schimmelfichte	<i>Picea alba</i> (= <i>Picea glauca</i>)	Ulme	<i>Ulmus</i>
Schirmtanne	<i>Sciadopitys</i>	Urweltmammutbaum	<i>Metasequoia</i>
Schlehdorn	<i>Prunus spinosa</i>	Vogelbeerbaum	<i>Sorbus aucuparia</i>
Schlehe	<i>Prunus spinosa</i>	Vogelkirsche	<i>Prunus avium</i>
Schlinge	<i>Viburnum lantana</i>		
Schneeball	<i>Viburnum</i>	Wacholder	<i>Juniperus communis</i>
Schneeball, Gem.	<i>Viburnum opulus</i>	Waldgeißblatt	<i>Lonicera</i>
Schneebeere	<i>Symphoricarpos</i> <i>albus laevigatus</i>	Waldrebe	<i>Clematis vitalba</i>
Schwarzdorn	<i>Prunus spinosa</i>	Walnussbaum	<i>Juglans regia</i>
Schwarzerle	<i>Alnus glutinosa</i>	Wegdorn	<i>Rhamnus catharticus</i>
Schwarzkiefer	<i>Pinus nigra</i>	Weichselkirsche	<i>Prunus cerasus</i>
Schwarznuss	<i>Juglans nigra</i>	Weichselrohr	<i>Prunus mahaleb</i>
Schwarzpappel	<i>Populus nigra</i>	Weide	<i>Salix</i>
Schwarzpappel	<i>Populus canadensis</i>	Weinahorn	<i>Acer monpessulanum</i>
Seidenholz	<i>Sorbus torminalis</i>	Weinrose	<i>Rosa rubiginosa</i>
Seidenkiefer	<i>Pinus strobus</i>	Weißahorn	<i>Acer pseudoplatanus</i>
Sicheltanne	<i>Cryptomeria</i>	Weißbirke	<i>Betula pendula</i>
Silberahorn	<i>Acer saccharinum</i>	Weißbuche	<i>Carpinus betulus</i>
Silberlinde	<i>Tilia tomentosa</i>	Weißdorn	<i>Crataegus monogyna</i>
Silberpappel	<i>Populus alba</i>	Weißerle	<i>Alnus incana</i>
Silbertanne	<i>Abies concolor</i>	Weißfichte	<i>Picea glauca</i>
Silberweide	<i>Salix alba</i>	Weißtanne	<i>Abies alba</i>
Sitkafichte	<i>Picea sitchensis</i>	Weißweide	<i>Salix alba</i>
Sommerlinde	<i>Tilia platyphyllos</i>	Weymouthskiefer	<i>Pinus strobus</i>
Speierling	<i>Sorbus domestica</i>	Wiesenrose	<i>Rosa carolina</i>
Sperbe	<i>Sorbus domestica</i>	Wildapfel	<i>Malus sylvestris</i>
Spierstrauch	<i>Spiraea</i>	Wildbirne	<i>Pyrus communis</i>
Spindelstrauch	<i>Euonymus europaea</i>	Wildbrombeere	<i>Rubus fruticosus</i>
Spitzahorn	<i>Acer platanoides</i>	Wildkirsche	<i>Prunus avium</i>
Stachelbeere	<i>Ribes uva-crispa</i>	Wintereiche	<i>Quercus petraea</i>
Stechfichte	<i>Picea pungens</i>	Winterlinde	<i>Tilia cordata</i>
Stechginster	<i>Ulex</i>		
Stechpalme	<i>Ilex</i>	Zaunrose, Schott.	<i>Rosa rubiginosa</i>
Steinweichsel	<i>Prunus mahaleb</i>	Zeder	<i>Cedrus</i>
Stieleiche	<i>Quercus robur</i>	Zierquitte	<i>Choanomeles</i>
Strauchmispel	<i>Cotoneaster</i>	Zirbelkiefer	<i>Pinus cembra</i>
Sumpfeibe	<i>Taxodium</i>	Zitterpappel	<i>Populus tremula</i>
Sumpfeiche	<i>Quercus palustris</i>	Zwergkiefer	<i>Pinus m. pumilio</i>
Sumpfpypresse	<i>Taxodium</i>	Zwergmispel	<i>Cotoneaster</i>
Süßweichsel	<i>Prunus cerasus</i>		
Tanne	<i>Abies</i>		
Tintenbeere	<i>Ligustrum</i>		
Traubeneiche	<i>Quercus petraea</i>		
Traubenholunder	<i>Sambucus racemosa</i>		
Traubenkirsche, Gemeine	<i>Prunus padus</i>		
Traubenkirsche, Späte	<i>Prunus serotina</i>		
Trompetenbaum	<i>Catalpa</i>		



Übersetzung der lateinischen Artbezeichnungen

abies	Tanne	coccineus	scharlachrot
acer, acris, acre	scharf	communis	gewöhnlich
acerifolius	ahornblättrig	concolor	einfarbig
albus	weiß	contortus	gewunden
alnus	Erlé oder Faulbaum	cordatus	herzförmig
alpinus	Alpen-, Gebirgs-	corsicus	korsisch, Korsika-
alternifolius	mit wechselständigen Blättern	daphnoides	seidelbastähnlich
altissimus	sehr hoch	deciduus	hinfällig,
angustifolius	schmalblättrig	decorus	früh abfallend
aquifolium	antiker Pflanzennamen: Stechpalme	domesticus	schön, stattlich
arborescens	baumartig werdend	eleagnos	Haus-
argenteus	silberig	europaeus	antiker Pflanzennamen: Ölweide
aria	antiker Pflanzennamen: Mehlbeere	excelsior, excelsius	europäisch
atlanticus	Atlasgebirge-	excelsus	höher, erhabener
atropurpureus	dunkelpurpurrot	fragilis	erhaben, hoch
atrovirens	schwärzlich grün	frangula	zerbrechlich
aucuparia	für Vogelfang	fruticosus	neuzeitl. latein. Pflanzennamen: Pflanze mit brüchigem Holz
auritus	gehört		strauchig
austriacus	österreichisch		
avium	Vogel-		
baccatus	mit Beeren	giganteus	riesig
balsamifera	Balsam liefernd	glaber, glabra,	
barbarus	fremd, ausländisch	glabrum	kahl
betulus	mittelalterlicher Pflanzennamen: Birke	glaucus	blaugrün
		glutinosus	klebrig
bilobus	zweilappig	glyptostroboides	Glyptostrobus- ähnlich
borealis	nördlich	grandifolius	großblättrig
bullatus	blasig	grandis	groß
calabricus	Kalabrien-	helix	antiker Pflanzennamen
campester, campestris,		heterophyllus	verschiedenblättrig
campestre	Feld-	hippocastanum	Rosskastanie
canadensis	kanadisch	hispanicus	spanisch
canescens	grau werdend		
caninus	hundsgemein, Hunds-	idaeus	Idagebirge- (Kreta)
capreus	Ziegen-	ilex	antiker Pflanzennamen
caprifolium	latein. Pflanzennamen: Geißblatt	incanus	aschgrau
		intermedius	der mittlere
carolinus	Carolina- (USA)	japonicus	japanisch
carpinifolius	hainbuchenblättrig		
castaneus	kastanienbraun	koreanus	koreanisch
catharticus	abführend		
cembra	nach dem italien. Namen:	laevigatus	glatt
	dieser Pinus-Art	lagenarius	flaschenartig
	aschgrau	lantana	antiker Pflanzennamen
		leptolepis	dünnschuppig



mahaleb	arab. Pflanzennamen: Weichselkirsche	pubescens	behaart, flaumhaarig
malus	latein. Pflanzennamen: Apfel	pumilio	Zwerg
mas	männlich	pungens	stechend
menziesius	nach: Archibald Menzies	purpureus	purpurrot
minor, minus	kleiner	racemosus	traubig
monogynus	eingriffelig	regius	königlich
montanus	Berg-	repens	kriechend
mughus	nach dem ital. Namen dieser Pinus-Art	rhamnoides	Rhamnus-ähnlich
mugo	nach dem ital. Namen dieser Pinus-Art	ribes	nach einem arab. Pflanzennamen
multiflorus	vielblütig	robur	Kernholz
murrayana	nach: Johann A. Murray	rosa	Rose
niger, nigra,		rotundifolius	rundblättrig
nigrum	schwarz	ruber, rubra, rubrum	rot
nitidus	glänzend	rubiginosus	braunrot
niveus	schneeweiß	rubrifolius	mit roten Blättern
nobilis	edel, vornehm	rugosus	runzelig
occidentalis	westlich, amerikanisch	sanguineus	blutrot
omorika	serb. Name einer Picea-Art	sativus	angepflanzt
opulifolius	schneeballblättrig	scaber, scabra,	rau, scharf
opulus	antiker Pflanzennamen: Feldahorn	scabrum	Besen-
orbiculatus	kreisförmig	scoparius	seidig, behaart
ovalis	eiförmig	serotinus	spät
oxyacantha	griech. Pflanzennamen: Spitzdorn	sessiliflorus	mit sitzenden Blüten
padus	latein. Pflanzennamen	sitchensis	Sitka- (USA)
parviflorus	kleinblütig	speciosus	prächtig
parvifolius	kleinblättrig	spinosissimus	sehr dornig
pectinatus	kammartig	spinus	domig
pedicellatus	mit gestielten Blüten	strobis	Zapfen
pedunculatus	mit gestieltem Blütenstand	suecicus	schwedisch
pendulus	hängend	sylvaticus	Wald-
persimilis	sehr ähnlich	sylvester, sylvestris,	Wald-, wildwachsend
petraeus	Felsen-	sylvestre	
picea	Fichte	tataricus	tatarisch
pimpinellifolius	mit Blättern wie Pimpinella	thunbergia	nach der Gattung Thunbergia
platanoides	plantanenähnlich	tornialis	gegen Bauchschmerzen
platyphyllos	breitblättrig	tremulus	zitternd
plicatus	gefaltet	triandrus	mit 3 Staubblättern
ponderosus	gewichtig	verrucosus	warzig
praecox	frühzeitig	vescus	essbar
procerus	schlank, hoch	viminialis	rutenförmig
prunifolius	pflaumenblättrig	virginianus	Virginia- (USA)
pseudoacacia	falsche Akazie	viridis	grün
pseudoplatanus	falsche Platane	vitalba	Weißweinsrebe
		vulgaris	gewöhnlich
		xylosteum	griech. Pflanzennamen: mit knochenhartem Holz



Lieferbedingungen

1. Preise/Zahlungsbedingungen

Alle Preise gelten in EURO und rein netto ab Betrieb bzw. ab dessen Zweigstelle, ausschließlich Verpackung zuzüglich Mehrwertsteuer in der jeweiligen gesetzlichen Höhe. Bei Forstpflanzen werden Mengen ab 500 Stück mit dem Tausendstückpreis, Mengen unter 500 Stück je Baumart, Herkunft, Altersklasse und Sortierung mit dem Hunderterstückpreis berechnet. Jungpflanzen unter 50 Stück einer Sorte und Größe können von uns nicht ausgeliefert werden.

Skonto darf nur abgezogen werden, wenn er schriftlich angeboten oder in der Rechnung ausgewiesen wurde.

Wird die gesetzliche Zahlungsfrist von 30 Tagen überschritten, werden Verzugszinsen in Höhe von 5 Prozent über dem Basissatz der Europäischen Zentralbank fällig. Weitergehende Ersatzansprüche bleiben ausdrücklich vorbehalten.

2. Verpackung

Das Packmaterial wird zum Selbstkostenpreis berechnet.

3. Versand

Der Versand, einschließlich Anfuhr, geschieht auf Rechnung und Gefahr des Bestellers. Die Transportmittel sind mangels besonderer Vereinbarung der Wahl des Verkäufers überlassen, ohne dass der Verkäufer damit eine Verantwortung übernimmt. Teillieferungen bleiben vorbehalten.

Sofern Frankolieferung vereinbart ist, versteht sich diese frei einer Abladestelle. Dies gilt auch für Sammellieferungen von Sendungen, die für mehrere Abnehmer bestimmt sind.

4. Qualität

Für die Beurteilung der Qualität der Pflanzen sind die Maßstäbe anzuwenden, die in den vom Verband Deutscher Forstbaumschulen (VDF) beschlossenen Richtlinien der jeweils geltenden Fassung festgelegt sind, sofern nichts anderes vereinbart ist. Die Bündelung und Sortierung der Forstpflanzen erfolgt nach dem vom VDF beschlossenen Bestimmungen der Erzeu-

gungs- und Qualitätsregeln. Für die nichtforstlichen Gehölze gelten die jeweils gültigen Qualitätsbestimmungen des Bundes deutscher Baumschulen (BdB).

Bei der Bündelung und Sortierung sind hinsichtlich der Zahl der Pflanzen im Bund und der Größe der Pflanzen kleine Abweichungen nach oben und unten zulässig. Muster zeigen stets nur die Durchschnittsbeschaffenheit, die Pflanzen der Lieferung müssen daher nicht in vollem Umfang dem Muster entsprechen.

Qualitätsabweichungen sind ebenso wie Abweichungen hinsichtlich Art, Sorte und Provenienz zulässig, soweit sie dem Käufer nach dem Vertragszweck zumutbar sind.

Die Angaben über die Autochthonie der gelieferten Pflanzen erfolgen soweit diese dem Lieferanten bekannt sind. Ist die Autochthonie unbekannt, erfolgen keine Angaben.

5. Gewährleistung

Geliefert wird Pflanzenmaterial in der vereinbarten bzw. im Angebot beschriebenen Qualität. Für Mängel der Lieferung, zu denen auch das Fehlen zugesicherter Eigenschaften zählt, haftet der Verkäufer unter Ausschluss weiterer Ansprüche nur nach Maßgabe der folgenden Bestimmungen:

Der Käufer ist verpflichtet, die gelieferte Ware unverzüglich nach der Auslieferung zu überprüfen. Etwaige dabei festgestellte Mängel müssen dem Verkäufer unter Angabe der Einzelheiten innerhalb einer Ausschlussfrist von 48 Stunden nach Eintreffen am Bestimmungsort mitgeteilt und gerügt werden. Die Mängelrüge ist innerhalb 24 Stunden schriftlich zu bestätigen und zu erläutern. Die nach den vorgezeichneten Absätzen verspätet oder nicht richtig erhobenen Mängelrügen werden nicht berücksichtigt. In diesem Falle gilt die Ware als genehmigt. Bei begründeten Mängelrügen steht es dem Verkäufer frei, für die mangelhafte Ware Ersatz zu liefern oder Preisnachlaß zu gewähren oder die Ware gegen Rückzahlung des Kaufpreises zurückzunehmen. Wird nur ein Teil der Ware beanstandet, so gilt folgendes: steht es dem Verkäufer frei, für die mangelhafte Ware



Ersatz zu liefern oder Preisnachlaß zu gewähren oder die Ware gegen Rückzahlung des Kaufpreises zurückzunehmen. Wird nur ein Teil der Ware beanstandet, so gilt folgendes:

Jede Position einer Lieferung gilt als ein Ganzes. Es ist daher nicht zulässig, wegen eines Mangels bei einer Position die gesamte Lieferung zu beanstanden.

6. Haftung des Verkäufers

Die Haftung des Verkäufers richtet sich ausschließlich nach der in der vorstehenden Bestimmung getroffenen Vereinbarung. Schadensersatzansprüche des Käufers aus Verschulden bei Vertragsabschluß, Verletzung vertraglicher Nebenpflichten und unerlaubter Handlung sind ausgeschlossen, es sei denn, sie beruhen auf Vorsatz, grobem Verschulden durch den Verkäufer oder seiner Erfüllungsgehilfen.

Die Haftung des Verkäufers ist beschränkt bis zur Höhe des Rechnungsbetrages. Soweit nur ein Teil der Lieferung mit Mängeln behaftet ist, beschränkt sich die Haftung auf die Höhe des auf diesen Teil der Rechnung entfallenden Betrages. Die Haftung wird in jedem Fall beschränkt auf den für den beanstandeten Artikel in Rechnung gestellten Wert, wobei vom Käufer die diesem direkt entstandenen Kosten für Fracht, Verzollung usw. hinzugeschlagen werden können.

7. Eigentumsvorbehalt

Die gelieferten Pflanzen bleiben Eigentum des Lieferanten bis zur vollen Erfüllung der Kaufpreisansprüche, bei Kaufpreiszahlung durch Wechsel oder Scheck bis zu deren Einlösung. Das vorbehaltenene Eigentum des Lieferanten geht nicht dadurch verloren, daß der Besteller die gelieferten Pflanzen vorübergehend auf seinem oder fremdem Grundstück einschlägt oder einpflanzt.

Bei Vermischung der gelieferten Erzeugnisse mit anderen gleichartigen Erzeugnissen erwirbt der Verkäufer für die Dauer des Eigentumsvorbehalts Miteigentum an der Weiterveräußerung der vermischten Erzeugnisse gilt die Abtretung der Forde-

rung des Käufers mit der Erteilung des Lieferungsauftrages als vereinbart.

Verpfändung oder Sicherungsübereignung sind vor vollständiger Zahlung des Lieferanten nicht zulässig.

8. Angebot/Auftragsbestätigung

Diese Preisliste stellt ein unverbindliches, freibleibendes Angebot dar.

Alle Angebote sind stets freibleibend und verstehen sich, wenn nichts anderes vereinbart, rein netto ausschließlich Verpackungskosten ab Baumschule. Der Zwischenverkauf, d. h. ein Verkauf von angebotenen Pflanzen in der Zeit zwischen Angebot und Auftragseingang, bleibt ausdrücklich vorbehalten.

Angebote sind stets als Ganzes zu betrachten.

Den Angeboten/Auftragsbestätigungen liegen in der Regel Schätzzahlen zugrunde. Sollte sich beim Ausheben der Pflanzen eine Fehlmenge ergeben, so werden wir diese gegebenenfalls durch ältere Pflanzen gleicher Herkunft bzw. durch gleichartige Pflanzen einer gleichwertigen Herkunft ersetzen.

Soweit 2-jährig verschulte Pflanzen (1+1) nicht gesondert in der Preisliste aufgeführt sind, gilt für diese der Preis der 3-jährig verschulten Pflanzen (2+1/1+2) gleicher Größe und Art.

Ersatz in der nächst höheren bzw. niedrigeren Größe ist zulässig, soweit uns keine gegenteilige Weisung vorliegt.

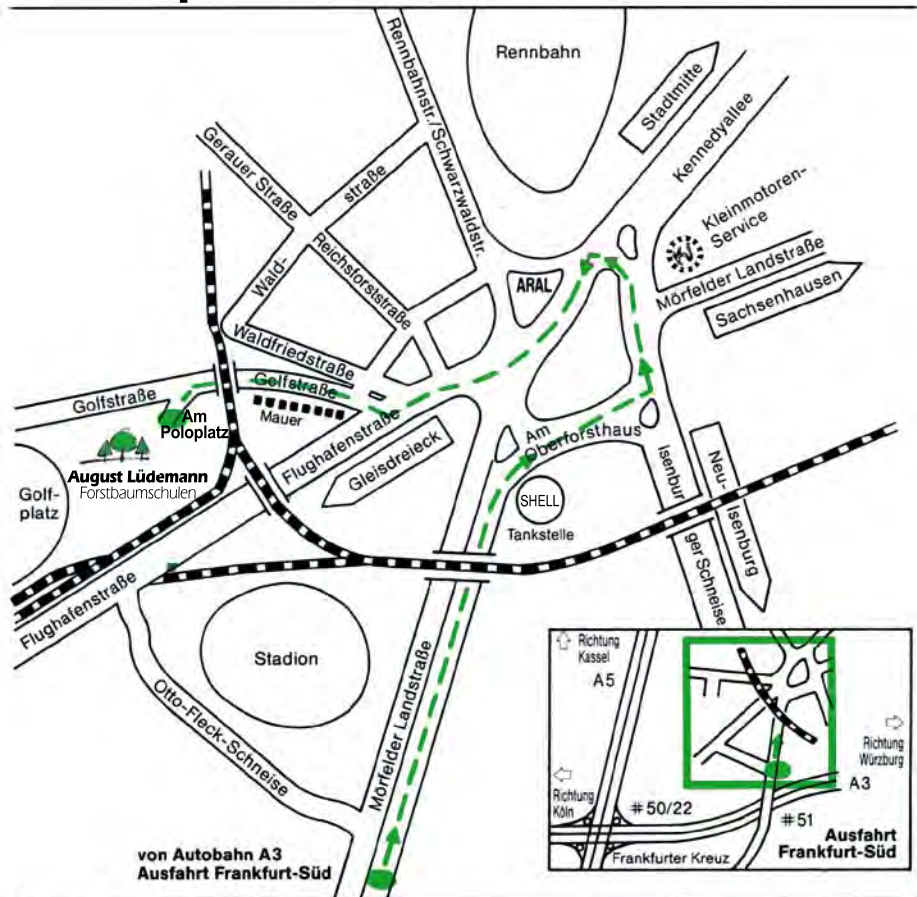
Die Lieferbedingungen gelten als vom Käufer ausdrücklich genehmigt, wenn er gegen sie keinen Einspruch erhebt.

9. Erfüllungsort und Gerichtsstand

Erfüllungsort und ausschließlicher Gerichtsstand für alle Streitigkeiten, die aus der Lieferung von Pflanzen entstehen, ist der Geschäftssitz der Lieferfirma, soweit nicht anderes ausdrücklich schriftlich vereinbart worden ist. Dies gilt auch für Wechsel- und Scheckklagen.

Sollten sich einzelne Bestimmungen der Lieferbedingungen als ungültig erweisen, so bleiben die Lieferbedingungen im übrigen gleichwohl gültig.

Zufahrtsplan:



Wir laden Sie herzlich ein, besuchen Sie uns.
Nutzen Sie die Gelegenheit,
wenn Sie in unserer Nähe sind, um sich
an Ort und Stelle von den erstklassigen
Qualitäten unserer Pflanzen zu überzeugen.
Wir würden uns über Ihren Besuch sehr freuen.



August Lüdemann
Forst- und Landschaftsservice GmbH

Forstbaumschulen - Forstdienstleistungen